

0. ブラウザによる画面の違い

次期ブラウザ対応により、ブラウザ毎に画面の見え方が異なります。
本マニュアルでは、Internet Explorer の画面を使用しておりますが、本項では Internet Explorer と異なる動作をする部分を抜粋し、説明します。

0. 1 ダウンロード

ダウンロードの表示が変わります。

Internet Explorer の場合

ブラウザに表示されるダイアログより操作します。

The screenshot shows the '発注情報閲覧' (Order Information View) page. The page has a left sidebar with navigation buttons and a main content area with a table of order details. A red box highlights a dialog box that appears when clicking on a PDF file, asking if the user wants to open or save it.

発注情報閲覧	
更新日: 2022/04/18	
年度	2022年度
工事名	ダウンロード
契約管理番号	aaaaaa
入札方式	一般競争入札
工種	一般土木工事
工事場所	
工事概要	
公開日	2022/04/18
参加受付開始	
参加受付期限	
入札締切日時	
開札日	
予定価格(概算)	
条件1	指定しない
条件2	
備考	
課所名	部局01 課所01
入札公告等ファイル1	添付資料.pdf
入札公告等ファイル2	
入札公告等ファイル3	
添付図書	
添付図書ファイル1	内訳書.pdf
※添付ファイルは必ず「保存」を選択し、ダウンロードした後に開いて下さい。	

から 添付資料.pdf を開くか、または保存しますか?

ファイルを開く(O) 保存(S) キャンセル(C)

Microsoft Edge の場合

ブラウザ上部に表示されるダウンロードポップアップより操作します。



The screenshot shows a Microsoft Edge browser window. A download popup is visible in the top right corner, containing the text 'ダウンロード', '添付資料 (1).pdf', 'ファイルを開く', and 'もっと見る'. The main content area displays a table of bid information with the following data:

更新日	2022/04/18
年度	2022年度
工事名	ダウンロード
契約管理番号	aaaaaaaaaa
入札方式	一般競争入札
工種	一般土木工事
工事場所	
工事概要	
公開日	2022/04/18
参加受付開始	
参加受付期限	
入札締切日時	
開札日	
予定価格(税抜)	
条件1	指定しない
条件2	
備考	
課所名	部局01 課所01
入札公告等ファイル1	添付資料.pdf
入札公告等ファイル2	
入札公告等ファイル3	

Below the table, there is a section for '発注図書' (Procurement Documents) with the following information:

発注図書ファイル1	内訳書.pdf
-----------	---------

※添付ファイルは必ず「保存」を選択し、ダウンロードした後に開いて下さい。

ブラウザ下部に表示されるファイル名より操作します。



電子入札システム

発注見直し情報検索

発注情報検索

入札・契約情報検索

名簿情報検索

指名停止情報

お知らせ

受注者用
トップメニューへ

発注情報閲覧

 説明

更新日: 2022/04/18

年度	2022年度
工事名	ダウンロード
契約管理番号	aaaaaaaaaa
入札方式	一般競争入札
工種	一般土木工事
工事場所	
工事概要	
公開日	2022/04/18
参加受付開始	
参加受付期限	
入札締切日時	
開札日	
予定価格(税抜)	
条件1	指定しない
条件2	
備考	
課所名	部局01 課所01
入札公告等ファイル1	添付資料.pdf
入札公告等ファイル2	
入札公告等ファイル3	

発注図書

発注図書ファイル1 [内訳書.pdf](#)

※添付ファイルは必ず「保存」を選択し、ダウンロードした後に開いて下さい。

 添付資料 (2).pdf ^

0.2 ポップアップ

エラーメッセージの表示方法が変わります。

Internet Explorer の場合

エラーメッセージがポップアップで表示されます。

Microsoft Edge/Google Chrome の場合

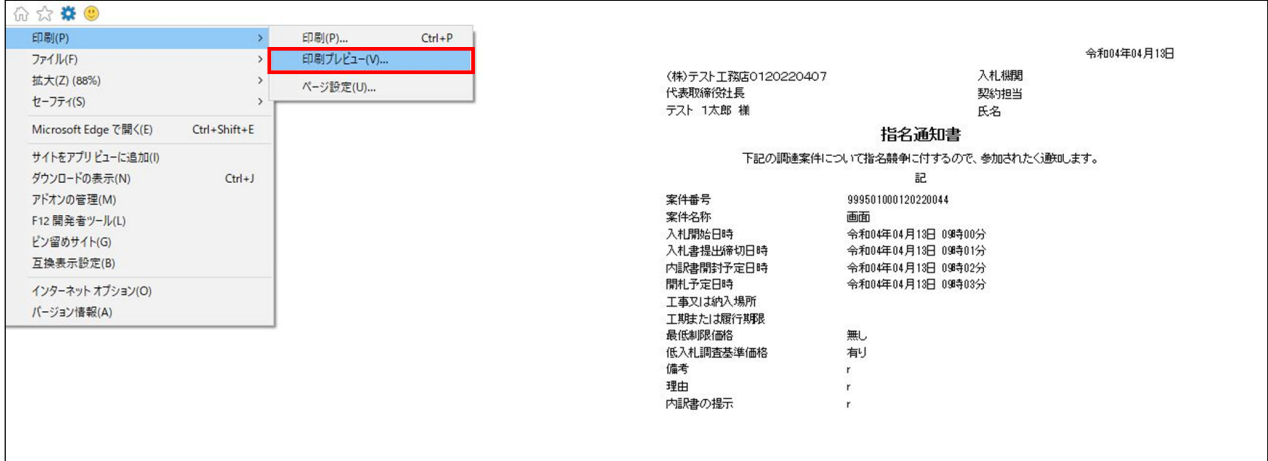
画面上部よりエラーメッセージのポップアップが表示されます。

0.3 印刷設定

印刷の方法が変更になります。

Internet Explorer の場合

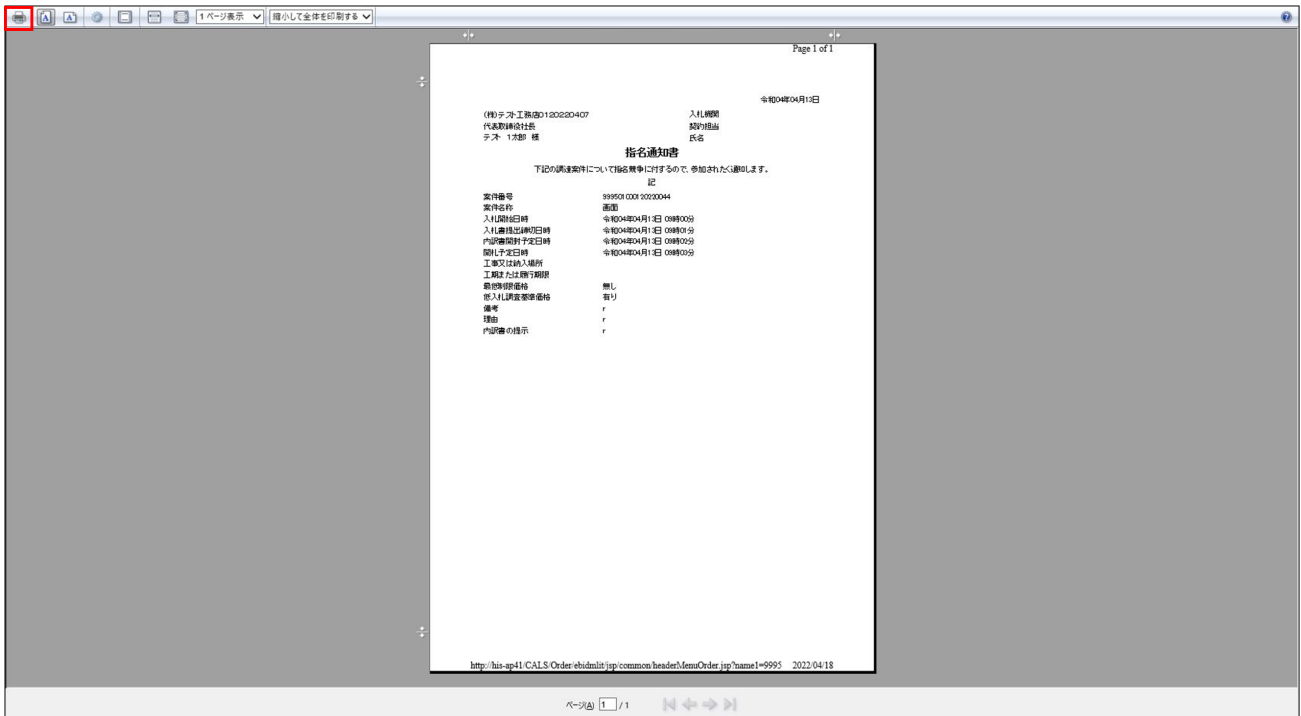
左上の歯車マークを押下し印刷プレビューを選択します。



The screenshot shows the Internet Explorer interface. On the left, the 'Tools' menu (gear icon) is open, and '印刷プレビュー(V)...' (Print Preview) is highlighted with a red box. The main content area displays a document titled '指名通知書' (Designation Notice) for a bid project. The document includes a header with the date '令和04年04月18日' and a table of project details.

指名通知書	
下記の関連案件について指名競争に付するので、参加されたくご通知します。	
記	
案件番号	999501000120220044
案件名称	画面
入札開始日時	令和04年04月18日 08時00分
入札書提出締切日時	令和04年04月18日 08時01分
内訳書開封予定日時	令和04年04月18日 08時02分
開札予定日時	令和04年04月18日 08時03分
工事又は納入場所	
工期又は履行期限	
最低制限価格	無し
低入札調査基準/価格	有り
備考	r
理由	r
内訳書の提示	r

左上のプリンタアイコンを選択します。



The screenshot shows the Internet Explorer toolbar with the printer icon highlighted by a red box. The main content area displays the same '指名通知書' document as in the previous screenshot, but now it is rendered as a print preview. The document content is identical to the one shown above.

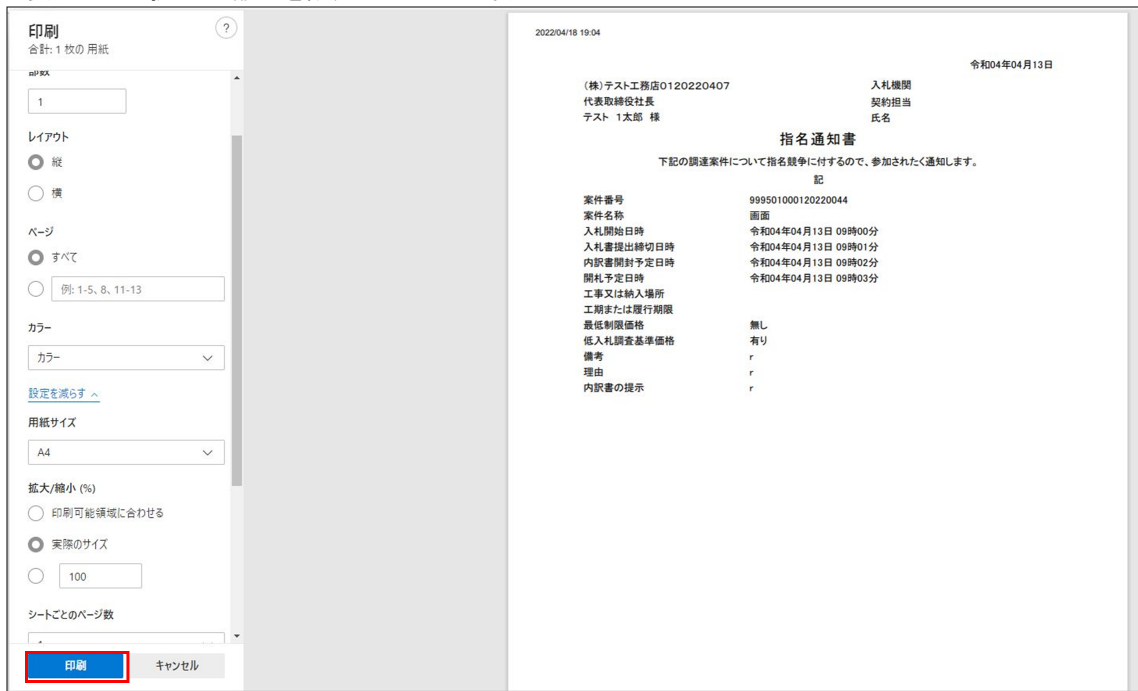
Microsoft Edge の場合

右クリックし印刷を選択します。



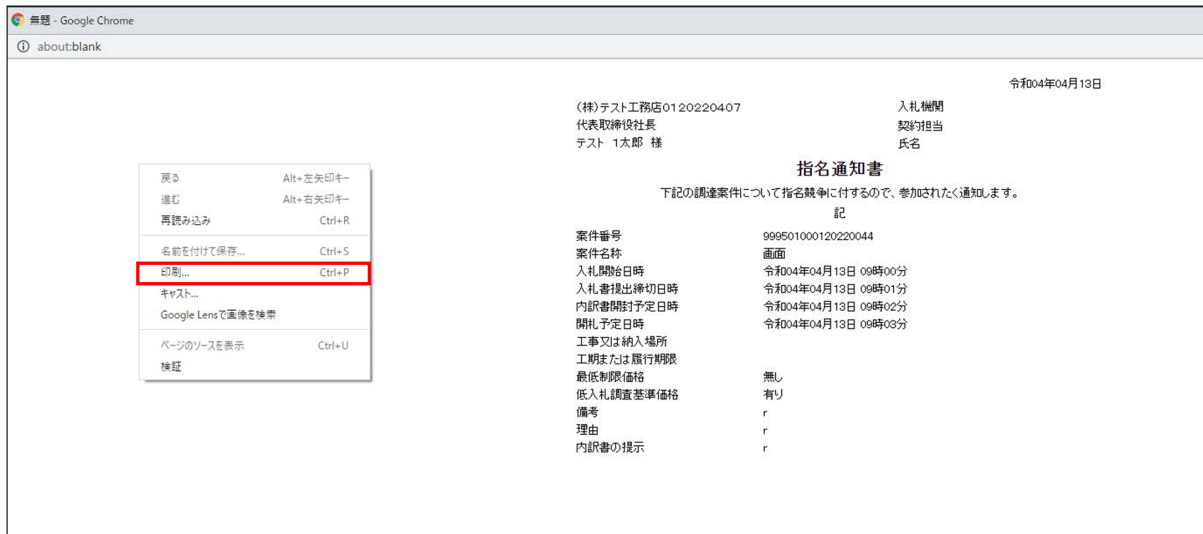
印刷ボタンを選択します。

(必要に応じて拡大／縮小を設定してください。)



Google Chrome の場合

右クリックし印刷を選択します。



印刷ボタンを選択します。
(必要に応じて倍率を設定してください。)

