

ごみ分別 ハンドブック

橘町版

保存版



武雄市環境保全キャラクター:クリンちゃん

3Rを推進し、ごみ減量化に努めましょう！

○ 3Rとは・・・

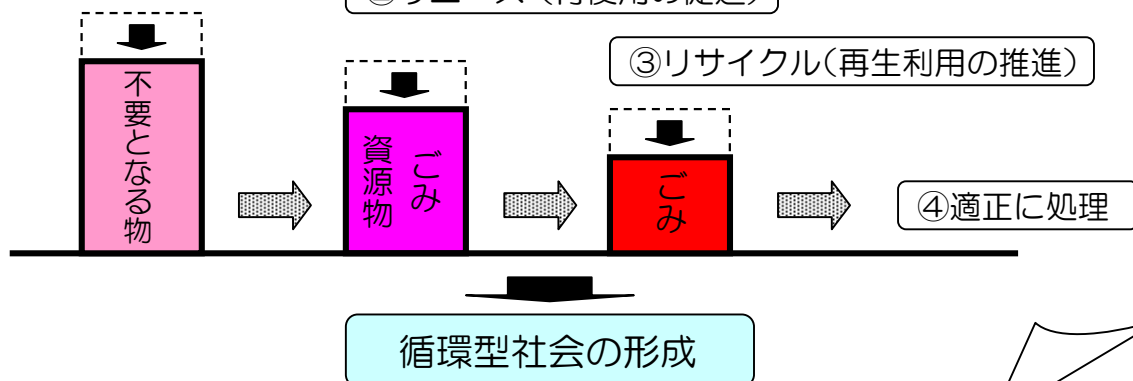
3Rとは、Reduce(リデュース)、Reuse(リユース)、Recycle(リサイクル)の3つの英語の頭文字をとったものです。そして、3Rは、順番が大切です。まず、資源の消費を減らす(リデュース)ことから始めて、次に、使えるものは何回も繰り返し使う(リユース)、そして使えなくなったら原材料として再生利用(リサイクル)するのです。

①リデュース(廃棄物の発生抑制)

②リユース(再使用の促進)

③リサイクル(再生利用の推進)

④適正に処理



平成 20 年 5 月作成
平成 21 年 4 月改定
平成 22 年 10 月改定
平成 25 年 4 月改定
平成 26 年 1 月改定



武雄市

もえるごみ ▶

指定袋に必ず地区名、氏名を記入して
指定日の午前 8 時 30 分までに出してください。


回収できるもえるごみの主なもの



生ごみ類
(貝殻類も含む)



アルミ箔
アルミホイール



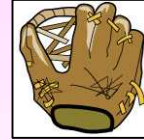
紙おむつなど



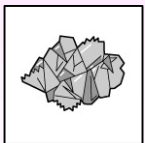
木・草・花類
(剪定くずなど)



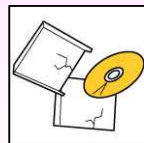
プラスチック
製品



革製品



紙くず



CDやMD
フロッピーディスク



ぬいぐるみなど
(綿の入ったもの)

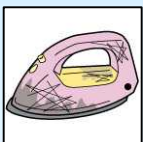
☆ ポイント ☆

- ・ 生ごみは必ず水切りをしてください。
- ・ 調理後の油を出す場合は、紙などに吸わせるか、凝固剤などで固めて出してください。
- ・ 紙おむつは汚物を落として出してください。
- ・ プラスチック製のもののうちプラマークが付いているものは、プラスチック袋で出してください。
- ・ お菓子などの箱(紙製)はリサイクルすることができます。資源物として出してください。

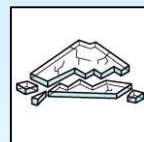
もえないごみ ▶

指定袋に必ず地区名、氏名を記入して
指定日の午前 8 時 30 分までに出してください。

回収できるもえないごみの主なもの



小型の電化製品
(ごみ袋に入るもの)



ガラス片など
(新聞等に包んで)



陶磁器片など
(新聞等に包んで)




金属製の容器
(バケツなど)




刃物など
(新聞等に包んで)




ガスボンベ・スプレー缶
(穴をあけて)



白熱球
(グロー球、なつめ球も含む)



なべ・やかん等



傘や針金など

☆ ポイント ☆

- ・ スプレー缶・カセットボンベは、爆発の危険があるため、必ず穴を開けてください。
- ・ カミソリ、針、ガラスなどの危険物は新聞等に包むなどして出してください。

かん類 ▶

指定袋に必ず地区名、氏名を記入して
指定日の午前 8 時 30 分までに出してください。

回収できるかん類の主なもの



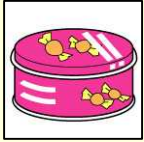
飲料用かん
(アルミ缶・スチール缶)



缶詰のかん



食用油かんなど



食品用かん
(お菓子缶やのり缶など)



塗料や薬品のかん



機械油のかんなど

☆ ポイント ☆

- ・ アルミ缶、スチール缶は分けずにかん類の袋で出してください。
- ・ クッキー缶などの中に入っている紙やプラスチックの仕切りははずして、もえるごみ、プラスチックそれぞれの袋に分別して出してください。
- ・ ボトルタイプの缶のフタは、はずしてもえないごみ袋で出してください。
- ・ つぶれた缶や汚れのとれない缶は、もえないごみ袋で出してください。
- ・ **タバコの吸殻など異物の入っているものは、異物を取り除ききれいに洗って出してください。**

正しい出し方

1 異物を取り除いてください。



2 中をすすいでください。



3 つぶさずに出しましょう。



生ごみ処理機を上手に使って、エコライフを楽しみましょう！

生ごみは、家庭から出るごみの中でも、最も多いものです。

しかし、生ごみ処理機やコンポストなどを使うことによって、堆肥としてリサイクルすることができます。

生ごみから生まれた堆肥を家庭菜園やガーデニングに利用し、エコライフを楽しんでみましょう。

武雄市では、生ごみ処理機やコンポストなどの購入に際して補助金を交付しています。

詳しくは、環境課 (Tel 36-2506) までお尋ねください。



びん類 ▶

指定袋に必ず地区名、氏名を記入して
指定日の午前 8 時 30 分までに出してください。

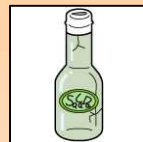
回収できるびん類の主なもの



飲料用びんなど



食用油びんなど
(きれいに洗ってから)



ドレッシングびんなど
(きれいに洗ってから)



食品用びんなど
(ジャムやびん詰めなど)



化粧品や内服薬のびん
(きれいに洗ってから)

☆ ポイント ☆

- ビールびん、一升びんなどのリターナブルびんは、お店に引き取ってもらいましょう。
- 割れたびん、欠けたびんは、もえないごみ袋で出してください。
- ほ乳びんなどの耐熱ガラスでできたびんは、もえないごみで出してください。
- 汚れのとれないびんは、もえないごみ袋で出してください。

正しい出し方

1

ふたをはずしてください。



2

中をすすいでください。



3

割れないように
出しましょう。



「まだ使えない？」捨てる前に考えてみましょう！

少し壊れたり、もう使わないからといって、ごみにしていませんか。

ちょっとした修理で、また使えるようになりませんか？
周りに必要としている人はいませんか？捨てる前にもう一度考えて見ましょう？

武雄市のHPには不用の情報を掲載する「ゆずります・ゆずってください」コーナーを設けています。

まだ使えるものであれば、情報の掲載をお願いします。



○ 武雄市HP「ゆずります・ゆずってください」コーナーの見方

武雄市TOP → 暮らしの便利帳 → ごみ・リサイクル・環境 → ゆずります情報・ゆずってください情報

ペットボトル▶

指定袋に必ず地区名、氏名を記入して
指定日の午前 8 時 30 分までに出してください。

回収できるペットボトルの主なもの



PET

左の材料表示マークがついているものだけを入れてください。



飲料用ペットボトル
酒用ペットボトル
しょうゆ用ペットボトル

☆ ポイント ☆

- 洗剤・化粧品用のボトルや油、ソースなど調味料用のボトルは、洗ってプラスチック袋で出してください。
- **ペットボトルのふたは必ず外してください。**

正しい出し方

- 1 ふたはずしてください。
- 2 中をすすいでください。
- 3 水をきって出しましょう。

■ エコバックをもって買い物に行こう！

エコバックを持参したり、レジ袋の受け取りを辞退した人に、割引やポイントの特典のあるマイバック・ノーレジ袋普及促進に取り組むお店が増えてきました。

環境に配慮したお店で、買い物をすることで、私たち自身の手で、環境にやさしい社会をつくることができます。

みなさんもエコバックをもって買い物にいき、環境にやさしい消費者になりましょう。

○ マイバック・ノーレジ袋推進店一覧（平成25年4月現在）

- ゆめタウン武雄 ・ Aコープ川良店 ・ デイリーフレッシュ旬鮮武雄店
- Aプライス武雄店 ・ 武雄温泉物産館 ・ マックスバリュ武雄店 ・ R I C たなか
- Aコープ武内店 ・ Aコープすみよし店 ・ マルキョウ武雄店 ・ ニコー北方店
- ファミリーマート市内全店

※ 取組みの内容は各店舗にご確認ください。

プラスチック▶

指定袋に必ず区名、氏名を記入して
指定日の午前 8 時 30 分までに出してください。

回収できるプラスチックの主なもの

 左の材料表示マークがついているものだけを入れてください。



お弁当の容器



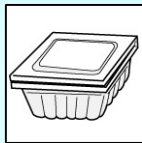
チューブ状の容器



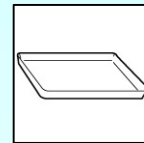
ペットボトルのふた



カップめんの容器
(ふたは確認してから)



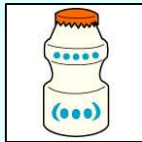
納豆容器など



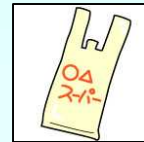
食品トレイ



お菓子の袋



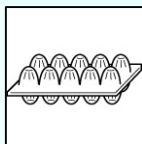
飲料用容器など



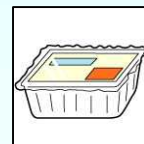
レジ袋



詰替洗剤等の袋



卵の容器など



豆腐の容器など

☆ ポイント ☆

- プラマークの付いていないプラスチック類は必ず燃えるごみで出してください。
- 汚れを洗い落とし、乾かしてから出しましょう。
- 汚れのとれないものや洗い流すことが困難な場合は、もえるごみで出してください。

正しい出し方

1 プラマークが付いているか確認してください。



2 汚れを洗い流しましょう。



3

プラスチック袋に入れて
出しましょう。

ごみの焼却は法律で禁止されています。

ごみの焼却は法律で禁止されています。

ごみは指定袋に入れるなどして適正に処理してください。




粗大ごみ ▶

地区名、氏名を記入した粗大ごみステッカーを1点に1枚貼り、指定日の午前8時30分までに出してください。

回収できる粗大ごみの主なもの



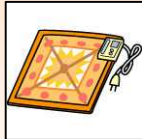
家電



布団類



家具



電気
カーペット



自転車

これらのものでも、縦・横・高さが、それぞれ 90cm を超えるものは、集積所に出すことはできません。

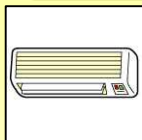
地区の集団回収や臨時収集(P12 参照)を利用してください。

☆ ポイント ☆

- 原則として指定ごみ袋に入らないもののうち、縦・横・高さがそれぞれ 90 cm 以内のものが粗大ゴミとして集積所に出すことができます。
- 買い替えなどで不要になるものは、販売店に引き取ってもらいましょう。
- 石油ストーブなどは、油を抜いてください。

市で収集できないもの

家電 4 品目(家電リサイクル対象製品) … 電器販売店へ相談してください。



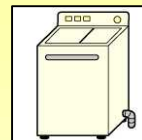
エアコン
(室外機も含む)



テレビ



冷蔵庫
(冷凍庫)



洗濯機
衣類乾燥機

- 処分する場合は、リサイクル料金と収集・運搬料金が必要です。

家庭のパソコン



- マークのない製品は処理費用が必要です。
- 不要になったパソコンは、購入したメーカー等に回収を申し込んでください。
- ワープロは、粗大ごみとして各地区の集積所に出してください。

処理困難物・危険物等

消火器 ガスボンベ 農薬その他薬品類 バイク
タイヤ 中身の入ったスプレー缶 大型農機具
塗料 農業用廃ビニール その他発火しやすいもの

販売店等で引き取ってもらいましょう。

建築廃材 コンクリート破片 瓦 レンガ 土石類

専門の処理業者に依頼してください。

資源物 ▶

種類ごとに分けて指定日に決められた場所に出してください。できるだけ紙ひもを使いましょう。

○ 新聞・新聞折込チラシ




- ・ 折り込みチラシ以外のパンフレットやカタログ等は「雑誌・書籍等」として出してください。

○ 雑誌・書籍・パンフレット・包装紙・紙箱類



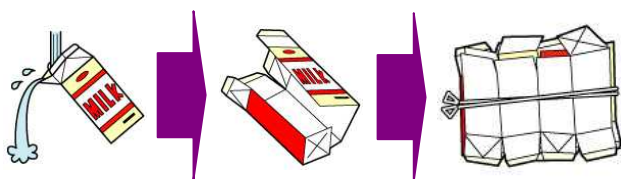
- ・ ビニールなどの外装や金属やCD等が付いているものは必ず外してください。

○ ダンボール



- ・ ダンボール以外は一緒にしないでください。
- ・ 平たく伸ばして、ひもでくっつけてください。

○ 牛乳パック等



- ・ 洗って乾かし、切り開いてください。
- ・ 中が銀色のものは、もえるごみで出してください。
- ・ 数が少ない場合は、雑誌等と一緒にしてもかまいません。

○ 古布




- ・ 毛布やシーツは古布として出すことができますが、布団、じゅうたん類は粗大ごみとして出してください。
- ・ 下着、靴下、わたや羽毛の入った衣類はもえるごみで出してください。
- ・ セーター等は可燃ごみになります。

その他のごみ ▶

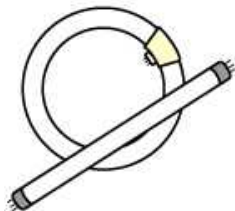
それぞれ決められた場所にルールを守って出してください。

○ 使用済乾電池



- ・ 市役所・自治公民館・集積所等に設置の乾電池回収ボックスに入れてください。
- ・ 乾電池回収ボックスには乾電池のみを入れ、ライターや豆電球、ビニール袋等を入れないでください。

○ 蛍光管(直管・サークル管)



- ・ 市役所・支所・各町公民館等に設置の蛍光管回収ボックスに入れてください。
- ・ 割れたものや電球、グロー球、なつめ球はもえないごみで出してください。

資源物(古紙・古布・発泡スチロール)の回収について

● 資源物の回収はルールを守って出しましょう ●

- ・ 持ち込めるもの … 新聞、チラシ、ダンボール、雑誌、書籍、紙パック、包装紙、紙箱、古布、発泡スチロール

収 集 日	収 集 場 所
4月・6月・8月 10月・12月・2月 の 第4日曜日	【二俣】婦人会支部長宅 【沖永】沖永自治公民館
	【鳴瀬】婦人会支部長宅 【釈迦寺】釈迦寺自治公民館
	【片白】片白自治公民館
	【南片白】①今山集積所 ②東福寺集積所 ③立石集積所 ④茂手橋
	【大日】大日自治公民館 【納手】納手自治公民館
	【潮見】潮見自治公民館 【上野】上野自治公民館
	【小野原】①小野原天神様 ②郷ノ木集会所
【南檜崎】南檜崎自治公民館 【北檜崎】北檜崎農区倉庫	

ごみの分別早見表

※注意 この早見表は分別の区分を示したものであり、そのまま集積所に出すことができることを示したものではありません。早見表で分別の区分を確認し、区分に従いそれぞれの出し方のページで確認しましょう。

	品目	区分	備考
あ	アイロン台	粗大	袋に入れば可燃
	アルミ缶	かん	中を洗って
	アルバム	可燃	金属等を外して
	アルミカップ	可燃	
	アルミ箔	可燃	
い	衣装ケース	粗大	
	いす	粗大	
	一升びん	びん	できれば販売店へ
	衣類(布)	資源物	P8参照
	インクカートリッジ	可燃	できれば販売店へ
う	植木鉢(陶器)	不燃	
	植木鉢(プラ)	可燃	
え	エアコン	収集外	P7参照
お	オイル(機械油)	可燃	紙等に吸わせて
	オイル缶	不燃	
	落ち葉	可燃	
	オーブンレンジ	粗大	P7参照
	おもちゃ	不燃	プラ製は可燃
か	貝殻	可燃	
	カイロ	可燃	
	鏡	不燃	
	傘	不燃	
	菓子箱(紙)	資源物	P8参照、金属製はかん
	ガスレンジのアルミフード	不燃	
	カセットテープ	可燃	
	カセットボンベ	不燃	穴を開けて
	カップ麺の容器	プラ	プラマークがなければ可燃
	かばん(革・布)	可燃	
	かばん(金属)	不燃	
	カーペット	粗大	袋に入れば可燃
	紙袋	資源物	P8参照
	革製品	可燃	靴・鞆・ベルトなど
	家電(小型)	不燃	アイロン・時計等
	瓦	収集外	
	乾燥剤	可燃	

	品目	区分	備考
か	缶詰の缶	かん	中を洗って
	乾電池	その他	P9参照
き	木くず	可燃	
	ギター	粗大	P7参照
	牛乳パック	資源物	P8参照
く	草	可燃	
	草刈機	粗大	P7参照
	鎖	不燃	
	靴	可燃	
	クッション	可燃	
	車椅子	粗大	P7参照
	グローブ	可燃	
け	蛍光管	その他	P9参照
	携帯電話	不燃	できれば販売店へ
	化粧品のびん	びん	汚れが取れなければ不燃
	ゲーム機	不燃	
こ	ござ	粗大	袋に入れば可燃
	ゴム長靴	可燃	
	ゴルフクラブ	粗大	P7参照
	コンクリートブロック	収集外	P7参照
さ	座椅子	粗大	P7参照
	酒パック	可燃	
	酒びん	びん	できれば販売店へ
	雑誌類	資源物	P8参照
	座布団	粗大	袋に入れば可燃
	三輪車	粗大	P7参照
	し	CD	可燃
シーツ		資源物	P8参照
自転車		粗大	P7参照
シャンプー容器		プラ	プラマークがなければ可燃
じゅうたん		粗大	袋に入れば可燃
照明器具		不燃	
食品トレイ		プラ	プラマークがなければ可燃
食用油		可燃	紙等に吸わせて
食用油缶		不燃	

	品目	区分	備考
し	新聞紙	資源物	P8参照
す	スチール缶	かん	中を洗って
	スチールたわし	不燃	
	ステレオ	粗大	袋に入れば不燃
	ストーブ	粗大	袋に入れば不燃
	スパイク靴	可燃	剣は外して不燃
	スプレー缶	不燃	穴を開けて
せ	生理用品	可燃	
	瀬戸物類	不燃	
	洗剤容器(紙)	可燃	
	洗剤容器(プラ)	プラ	プラマークがなければ可燃
	洗濯機	収集外	P7参照
	扇風機	粗大	袋に入れば不燃
	洗面器(プラ)	可燃	
そ	掃除機	粗大	袋に入れば不燃
	ソファー	粗大	P7参照
た	体温計(水銀)	その他	蛍光管回収ボックスに
	建具	粗大	P7参照
	タイヤ	収集外	P7参照
	タオル	可燃	
	竹	可燃	
	畳	粗大	P7参照
	たわし	可燃	金たわしは不燃
	たんす	粗大	P7参照
	ダンボール	資源物	
ち	茶碗	不燃	
	調味料のびん	びん	中を洗って
つ	机	粗大	P7参照
	土	収集外	
て	ティッシュの箱	資源物	P8参照
	テレビ	収集外	P7参照
	電器カーペット	粗大	袋に入れば不燃
	電器毛布	粗大	袋に入れば不燃
	電球(白熱球)	不燃	蛍光灯は回収ボックスへ
	電話機(固定式)	不燃	
と	陶器	不燃	茶碗、花瓶など
	籐製品	可燃	袋に入らなければ粗大
	灯油ポンプ	可燃	電動式は不燃
	塗料(ペンキ)	収集外	P7参照

	品目	区分	備考
と	塗料缶	不燃	
な	ナイロン袋	可燃	
に	人形	可燃	陶器製等のものは不燃
	ぬいぐるみ	可燃	袋に入らなければ粗大
ぬ	布類	資源物	P8参照
	粘土(紙)	可燃	細かくちぎって
の	農業用ビニール	収集外	P7参照
	農薬	収集外	P7参照
	海苔の缶	かん	
は	バイク	収集外	125ccまでは粗大
	バケツ	可燃	金属製は不燃
	パソコン	収集外	P7参照
	刃物	不燃	紙などにくるむ
	針金	不燃	
	ビデオテープ	可燃	
ひ	ビデオデッキ	不燃	
	肥料袋	可燃	
	布団	粗大	P7参照
ふ	ブルーシート	可燃	
	プロパンガスボンベ	収集外	P7参照
	フロッピーディスク	可燃	
	ペットボトル	ペット	中を洗って
へ	ヘルメット	不燃	
	ポスター	資源物	P8参照
ほ	ポット	不燃	
	ほ乳びん	不燃	
	保冷剤	可燃	
ま	枕	可燃	
も	毛布	資源物	P8参照
	物干し竿	粗大	P7参照
や	薬品	収集外	
よ	よしず	粗大	P7参照
ら	ライター	可燃	使い切ってから
れ	冷蔵庫	収集外	P7参照
	冷凍庫	収集外	P7参照
	レコード	可燃	
	レジ袋	プラ	プラマークがなければ可燃
ろ	ロープ	可燃	
わ	ワープロ	粗大	袋に入れば不燃

我が家のごみ出し日

	南檜崎区 北檜崎区 上野区	小野原区 潮見区	片白区 南片白区	沖永区 納手区 大日区	釈迦寺区 鳴瀬区 二俣区
もえるごみ	火・金曜	火・金曜	火・金曜	火・金曜	火・金曜
プラスチック	木曜	木曜	木曜	木曜	木曜
もえないごみ					
かん類	毎月第2第4	毎月第2第4	毎月第2第4	毎月第2第4	毎月第2第4
びん類	月曜	火曜	水曜	木曜	金曜
ペットボトル					
粗大ごみ					
紙類・古布	資源物の回収は各地区で異なります。詳しくは9ページをご覧ください。				

※ 指定ごみ袋や粗大ごみステッカーには地区名・氏名を必ず書いてください。

※ 縦・横・高さがそれぞれ 90cm を超える粗大ごみは集積所には出せません。

※ 指定日の午前 8 時 30 分までに出してください。

☆ ごみを収集しない日 ☆

- ・ 土・日曜日
- ・ 年末年始（12月31日～1月3日）
- ・ その他指定する日（市報等でお知らせ）

臨時収集のお申込先

臨時収集とは、引越しなどにより大量にごみを排出する際に、運搬手数料(2t 車 1 台 4,000 円(消費税別))にて、直接ご自宅までお伺いし、ごみを回収する制度です。

※ 排出するごみは適正に分別し、指定ごみ袋に入れる、粗大ごみステッカーを貼る必要があります。

(有)武雄清掃 ☎ 2 3 - 1 7 3 8

藤瀬商店 ☎ 2 2 - 2 7 4 7

し尿汲取りのお申込先

(有)武雄衛生 ☎ 2 3 - 2 5 8 2

ごみに関するお問合せ先

武雄市役所環境課 ☎ 3 6 - 2 5 0 6