

家庭用  
保存版

# ごみ分別

# ハンドブック

武雄町・朝日町・橘町・若木町・  
武内町・東川登町・西川登町版



武雄市環境保全マスコットキャラクター  
「クリンちゃん」

【お問い合わせ】

武雄市役所 環境課

〒843-8639 武雄市武雄町大字昭和 12 番地 10

電話 (0954) 27-7163

E-mail kankyou@city.takeo.lg.jp



武雄市

H31.4 第2版

# もえるごみ ▶

指定袋に必ず地区名、氏名を記入して  
指定日の午前 8 時 30 分までに出して下さい。  
もえるごみ袋 45L・35L・20Lをご使用下さい。

## 生ごみ類


- 野菜くずや貝殻などの生ごみ



※よく水を切って出して下さい。

## ゴム類・皮革類


- ゴム手袋、ゴムホース、靴、カバンなど



※ゴムホースは 50cm 程度に  
切って出して下さい。

## 紙くず類

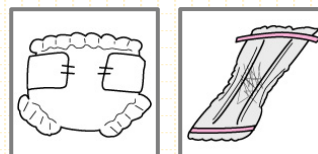
- 汚れた紙、においが付いた紙、  
内側にアルミ箔が付いた紙パック類



※資源となる紙は P.6 を見て、資源物として出しましょう。

## 紙オムツ類

- 紙おむつ、生理用品など



※汚物は取り除いて下さい。

## プラスチック類


- プラスチック製品、発泡スチロール  
キャップ、ラベル、CD、ビデオテープなど



※プラスチックで出来たものは、すべてもえるごみとして出して下さい。

## その他のもえるごみ

- たばこの吸殻、使い捨てカイロ、保冷剤、乾燥剤、ぬいぐるみ、使い捨てライター、  
剪定くず、竹串、ペットのふん、ペット用のトイレ砂など  
(一部金属が含まれているものも、もえるごみとして出すことができます。)



※使い捨てライターは必ず使い切ってから出して下さい。

※ペットのふんやペット用のトイレ砂は、小分けにして出して下さい。

# もえないごみ ▶

指定袋に必ず地区名、氏名を記入して  
指定日の午前 8 時 30 分までに出して下さい。  
もえないごみ袋 30Lをご使用下さい。

## 陶磁器類・ガラス片

- 茶碗、板ガラス、電球、ガラス食器など



※ガラス片などは新聞紙等に包んで出して下さい。

## スプレー缶類

- カセットボンベ、ヘアスプレーなど



※必ず使い切り、ガスを抜いて下さい。

## 小型の電化製品

- ごみ袋に入る小型の電化製品など



※小型の電化製品は、  
家電リサイクルとして  
ボックス回収にご協力下さい。

## 金物類

- 鍋、やかん、汚れたかん、刃物、傘など



※刃物などは新聞紙等に包んで出して下さい。  
※油や塗料が入っていたかんは、中身を空にして  
から出して下さい。  
※傘は、柄の部分のがはみ出ても大丈夫です。

## 使用済小型家電リサイクルの ボックス回収を実施しています！

### ● 小型家電リサイクルの対象品目

携帯電話、ノートパソコン、電気コード、デジカメ、  
タブレット、電卓、電子辞書、ラジオ、リモコン、  
電気カミソリ、USBメモリ、電話機、ゲーム機 など

※投入口の大きさは、約24cm×11cmです。

ボックスに入らないものは、もえないごみまたは  
粗大ごみとして出して下さい。

※乾電池や小型充電式電池は取り除いて投入して下さい。

※個人情報自己責任で消去して下さい。



### ボックス設置場所

- ・ 武雄市役所、文化会館、  
山内公民館、北方公民館、  
朝日公民館、橘公民館、  
武内公民館、若木公民館  
東川登公民館、西川登公民館、  
の市内10ヶ所の入口付近(屋内)  
に設置しています。

- ・ 庁舎開庁時の  
8:30~17:00 まで



# かん類 ▶

指定袋に必ず地区名、氏名を記入して  
指定日の午前 8 時 30 分までに出して下さい。  
かん類袋 30Lをご使用下さい。

## 飲料用かん



## 缶詰のかん



## 食品用のかん



- ※たばこなどの異物が入ったものは、もえないごみ袋で出して下さい。
- ※ボトルタイプのかんのフタは、外してもえないごみ袋で出して下さい。
- ※汚れが取れないものは、もえないごみ袋で出して下さい。



### 正しい出し方

1

異物を取り除いて下さい。



2

中をすすいできれいにして下さい。



3

つぶさないで出して下さい。



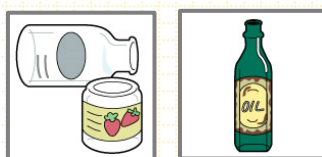
# びん類 ▶

指定袋に必ず地区名、氏名を記入して  
指定日の午前 8 時 30 分までに出して下さい。  
びん類袋 30L・15L をご使用下さい。

## 飲料用びん



## 食品用のびん



## 化粧品等のびん



- ※割れたびんや汚れが取れないびんは、もえないごみ袋で出して下さい。
- ※びんのキャップは取り外し、もえないごみ袋で出して下さい。
- ※ほ乳びんなどの耐熱ガラスで出来たびんは、もえないごみ袋で出して下さい。

### 正しい出し方

1

ふたを外して下さい。



2

中をすすいできれいにして下さい。



3

割れないように出して下さい。



# ペットボトル ▶

指定袋に必ず地区名、氏名を記入して  
指定日の午前 8 時 30 分までに出して下さい。  
ペットボトル袋 45L・30L をご使用下さい。

## 飲料用・酒類用・しょうゆ用など



右の材料表示マークが付いている  
ものだけがペットボトルです！

リサイクルできるペットボトルには、ラベルや  
ボトルの底に、このマークが付いています



このマークが  
目印です



※キャップやラベルは必ず外して、もえるごみ袋で出して下さい。

※汚れが取れないもの・ラベルが取れないものは、もえるごみ袋で出して下さい。

※出す前にペットボトルのマークがあるか、確認して出して下さい。

### 正しい出し方



# 粗大ごみ ▶

粗大ごみの大きさによって、出す場所が異なります。  
粗大ごみステッカーに地区名、氏名を書いて、1点につき1枚貼って出して下さい。

## 縦・横・高さが90cm以内に限る




地区集積所へ出す場合は  
ステッカーが必要です。

- もえるごみ袋やもえないごみ袋に入らないもののうち、縦・横・高さがそれぞれ90cm以内のものが粗大ごみとして地区集積所へ出すことができます。



家具類

布団類



家電類

子供用自転車など

## 地区集積所へ

ただし、これらのものでも、  
縦・横・高さのいずれかの長さが  
90cmを超えるものは、地区集  
積所に出すことは出来ません。

※棚やタンスなどは、中身を出して必ず空にして出して下さい。

※布団やじゅうたんなどは90cm以内になるように折りたたんで、紐等でしばって出してください。

※石油ストーブなどは、油を抜いてから出して下さい。

# 大型粗大ごみ ▶

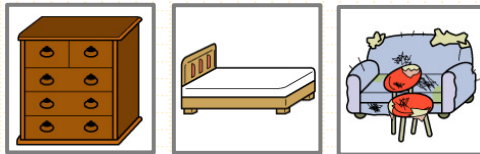
粗大ごみの大きさによって、出す場所が異なります。粗大ごみステッカーに地区名、氏名を書いて、1点につき1枚貼って出して下さい。

## 縦・横・高さが90cm以上の大型粗大ごみ



拠点回収へ出す場合はステッカーが必要です。

- 地区集積所へ出せない大型の粗大ごみは、**地区の拠点回収場所へ出すことができます。**



大型の家具類



大型の粗大ごみなど

※1点につき1枚の粗大ごみステッカーが必要です。

## 各地区の拠点回収へ

お住いの町	拠点回収場所	排出日時
武雄町	武雄市役所	偶数月の第1日曜日
橘町	橘公民館	偶数月の第2水曜日
朝日町	朝日公民館	偶数月の第3水曜日
若木町	若木公民館	偶数月の第4水曜日
西川登町	西川登公民館	奇数月の第2水曜日
東川登町	東川登公民館	奇数月の第3水曜日
武内町	武内公民館	奇数月の第4水曜日

※収集時間は8:30~12:00までとなっています。

その他の  
処理方法

## ごみ処理センターへ直接持込む



直接搬入する場合はステッカーは不要です。

- ご自分で自家用車に積み込み、ごみ処理センターへ搬入することも出来ます。  
ごみ処理料金：10kgあたり80円 ※粗大ごみステッカーは不要です。  
持ち込み日時：「月曜～土曜と第2日曜日」のそれぞれ9:00～16:00まで  
※ 詳しい搬入方法については、P.10の「直接搬入について」をご覧ください。

## ごみ収集の許可を持った業者へ依頼する



業者へ依頼する場合はステッカーは不要です。

- ご自宅までごみを取りに来てもらいたい場合や一度に多量のごみを出したい場合には、市内のごみ収集許可業者へ収集を依頼出来ます。
  - ①ごみ運搬料金：2トン車1台あたり7,000円+消費税
  - ②ごみ処理料金：10kgあたり120円
 →①+②の料金を下記の収集業者へ支払う必要があります。粗大ごみステッカーは不要です。

許可業者名	連絡先	許可業者名	連絡先
藤瀬商店	22-2747	(株)本山建設	23-8851
(株)イワフチ	36-3266	(有)信成開発	23-6798
(株)北方清掃社	36-2166	(有)武雄清掃	23-1738
(株)三協環境開発	36-2115	(有)山内清掃	45-2117
(株)昭栄	36-3903	(株)環境資源開発	0952-86-2208

※原則として玄関先付近にごみを分別し出されていた場合の運搬料金となりますので、家の中から運び出してもらった場合は、別途サービス料金が発生します。

# 資源物 ▶

リサイクル出来るものは、各地区の集団回収やスーパー等の店頭回収などで資源物として出すようにご協力下さい。

## リサイクル出来る紙類の例



新聞・段ボール・雑紙類（雑誌、本、チラシ、紙パック、カレンダー、パンフレット、カタログ、ノート、紙芯、メモ用紙、コピー用紙、はがき、封筒、包装紙、名刺、メモ用紙、空箱、紙袋 など）



## リサイクル出来ない紙類の例



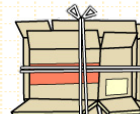
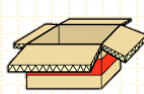
汚れた紙、内側がビニールや銀紙でコーティングされた紙パック、臭いの付いた紙、紙コップ、感熱紙（レシート）、写真、アルバム、カーボン紙、防水加工された紙、粘着物が付着した紙 など



### 新聞



※紙ひもで結んで出して下さい。



- 折込チラシは新聞紙とまとめて出せます。

### 段ボール

- 段ボール以外は一緒にしないで下さい。
- 平たく伸ばして出して下さい。

## 雑紙類（雑誌、本、カタログ、包装紙、紙パック、空箱など）



- 雑誌などで、ビニールなどの紙以外のものが付いている場合は必ず外して下さい。
- 牛乳パックなどは、洗って乾かし切り開いて下さい。
- 大きさがバラバラの雑紙類は、紙袋にひとまとめにして出すことができます。

## 古布類

- 古着（シャツ、ズボン、和服、子供服）、タオル、毛布、シーツのみが古布として出せます。



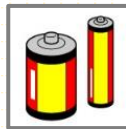
※ 布団、座布団、じゅうたん、電気毛布、カーテン、下着、靴下、セーター、綿や羽毛が入った衣類等は古布としては出せません。もえるごみまたはもえないごみ・粗大ごみとして出して下さい。



# 有害ごみ ▶

それぞれ決められた場所にルールを守って出して下さい。

## 使用済乾電池（マンガン・アルカリ）



- 使用済みの乾電池は、市役所・自治公民館・集積所等に設置の乾電池回収ボックスへ入れて下さい。

※ 乾電池以外のライターやボタン電池などは入れないで下さい。



このボックスが目印です



## ボタン電池



- 使用済みのボタン電池は、お近くの回収協力店に設置された、ボタン電池回収缶へ入れて下さい。乾電池回収ボックスへは入れられません。

回収対象のボタン電池は、下記の3点になります。

・酸化銀電池 ・空気電池 ・アルカリボタン電池

（主に腕時計や補聴器、電子体温計などに使用されています。）

回収協力店：ベスト電器武雄店、エディオン武雄アトム電機、ケーズデンキ武雄店、コメリ山内店、コメリ武雄店、ダイレックス武雄店、眼鏡市場武雄店、ホームプラザナフコ武雄店（H31.2月現在の回収協力店となります）

お問合せ先	ボタン電池回収推進センター	☎ 0120-266-205（平日9：00～17：00）
-------	---------------	------------------------------

## 小型充電式電池



← このマークが目印です

- 小型充電式電池とは、繰り返し充電して使える電池のことです。お近くの回収協力店に設置された、回収ボックスへ入れて下さい。

回収対象の小型充電式電池は、下記の3点になります。


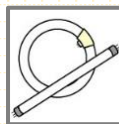
・ニカド電池 ・ニッケル水素電池 ・リチウムイオン電池

（主に電動工具やビデオカメラ、シェーバー、パソコンなどに使用されています。）

回収協力店：ベスト電器武雄店、エディオン武雄アトム電機店、コメリ山内店、コメリ武雄店、ケーズデンキ武雄店、一ノ瀬電気商会（H31.2月現在の回収協力店となります）

お問合せ先	一般社団法人 JBRC	☎ 03-5777-9780（平日10：00～17：00）
-------	-------------	-------------------------------

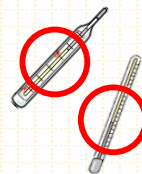
## 蛍光管（直管・サークル管・電球型）



- 蛍光管は、市役所・文化会館・各町公民館等に設置の蛍光管回収ボックスへ入れて下さい。

※ 割れた蛍光管や白熱球はもえないごみ袋で出して下さい。

※ 水銀が含まれる体温計や温度計、血圧計は蛍光管回収ボックスへ出すことができます。




割れないように注意してね！



# 市で処理できないごみ

## 家電4品目（家電リサイクル対象）

- エアコン、テレビ、冷蔵庫・冷凍庫、洗濯機・衣類乾燥機は、**粗大ごみとして収集できません。**  
また、さが西部クリーンセンターでも処理することは出来ません。



- 処分方法には下記の3つの方法があります。



- ①家電販売店に引取りを依頼する。（リサイクル料金+収集運搬料金が必要です。）

※新しく買い換える場合や購入した販売店には引取りの義務があります。

※購入した販売店が不明の場合や廃棄のみを行いたい場合は、お近くの家電販売店にご相談いただくか、下記の②・③の方法でも処分ができます。

- ②メーカーやサイズを確認し、郵便局で家電リサイクル券を購入して、指定引取り場所へご自分で自己搬入をする。（リサイクル料金が必要です。収集運搬料金は自己搬入のため発生しません。）

最寄りの指定引取り業者	所在地	電話
株式会社 島田商会	多久市北多久町大字小侍801	0952-74-4141

- ③廃棄物収集運搬業者に引取りを依頼する。（リサイクル料金+収集運搬料金が必要です。）

収集運搬業者	所在地	電話
有限会社 武雄清掃	武雄町大字富岡10062	0954-23-1738
有限会社 山内清掃	山内町大字三間坂甲14019-4	0954-45-2117

※郵便局で家電リサイクル券を購入したが、②の指定引取り場所まで自己搬入できない場合は、上記の収集運搬業者へご自宅まで引取りに来てもらうことができます。（指定引取り場所までの運搬料金が別途必要になります。）

※(有)武雄清掃については、家電リサイクル券の発行も出来ますので、お電話の際にメーカー等をお伝え下さい。


※（１）～（３）のどの処分方法でもリサイクル料金は必須です。

収集運搬料金は業者により異なります。

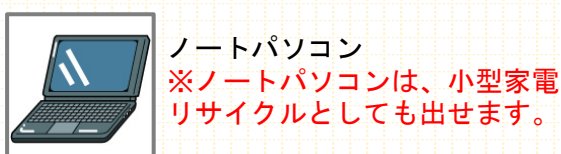
※リサイクル料金や郵便局でのリサイクル券購入方法など詳しくは、右記へお問い合わせ下さい。

**家電リサイクル券センター**  
☎ 0120-319-640  
URL : <http://www.rkc.aeha.or.jp>

## パソコン（家庭用）



- ご家庭で使用されたパソコンは、メーカーが回収を行っています。各メーカーの受付窓口に直接申し込んで下さい。



※PCリサイクルマークの付いたパソコンは、新たな処分料金を負担することなしに廃棄できます。  
※PCマークが付いていないパソコンは、処分料金が掛かります。

※メーカーの連絡先が不明の場合や、パソコンリサイクル全般に関することは、右記へお問い合わせ下さい。

**一般社団法人パソコン3R推進協会**  
☎ 03-5282-7685  
URL : <http://www.pc3r.jp>

# 市で処理できないごみ

## 処理困難物

- 土石類（砂・石・土）、石こうボード、瓦、コンクリートくず・ブロック、レンガ など



※ 購入先や専門の処理業者へご相談下さい。

- タイヤ、バッテリー



※ タイヤやバッテリーは、ガソリンスタンドや自動車整備工場、販売店にご相談下さい。

- 大型の農機具、農業用廃ビニール、漁網、海苔網 など



※ 農業で使用した廃ビニール等は、農協等へご相談下さい。

## 危険物

- 消火器、プロパンガスボンベ、その他発火しやすいもの



※ 購入先や専門の処理業者へご相談下さい。  
※ 消火器は、消防団による回収の際でも出せます。

- 石油類、塗料、シンナー、農薬、その他劇薬・毒物などの薬品類



※ 購入先や専門の処理業者へご相談下さい。  
※ 石油類や塗料が少量残っている場合は、布や新聞に染み込ませてからもえるごみとして出せます。

- 注射器・針、その他感染性のもの



※ ご自宅で使用した注射器や注射針は、交付された医療機関や薬局に返却して下さい。

これらの処理できないごみは、さが西部クリーンセンターで処理ができません。排出者自らの責任のもと、購入先や専門の処理業者へ処理を依頼して下さい。

# ごみの直接搬入



さが西部クリーンセンター

## 搬入日時

- 月曜日～土曜日と第2日曜日の、それぞれ9:00～16:00まで
- ※ 毎年1月1日～3日までは、施設がお休みのため搬入できません。
- ※ 年末年始のごみの直接搬入は大変混み合いますので、なるべくこの時期を避けて搬入して下さい。

## 直接搬入手数料（ごみ処理料金）

- 10kgあたり80円掛かります。さらに、10kg増えるごとに+80円掛かります。
- ※ ごみの重量に応じた処理料金を現金でお支払い頂くため、市指定のごみ袋や粗大ごみステッカーを貼って持ち込む必要はありません。
- ※ もえるごみ・もえないごみ・粗大ごみに分けて、小さいごみなどは任意の袋に入れ飛散しないように注意して搬入しましょう。

## 直接搬入の手順

- ① 計量棟で受付・計量を行います。  
※ごみの発生場所、搬入者の住所氏名等を記入します。身分証明書(免許証等)の提示が必要です。
- ② 係員の指示に従い、もえるごみ→もえないごみ→粗大ごみの順に降ろします。  
※ごみの中に処理できないごみ(P.8～P.9)が混入していないか、展開検査されます。
- ③ 最後にもう一度、計量棟で計量し、ごみの重量に応じたごみ処理料金をお支払い下さい。



## 案内地図



《お問い合わせ先》  
さが西部クリーンセンター  
伊万里市松浦町山形 5092-4

【施設見学】  
☎0955-26-2353

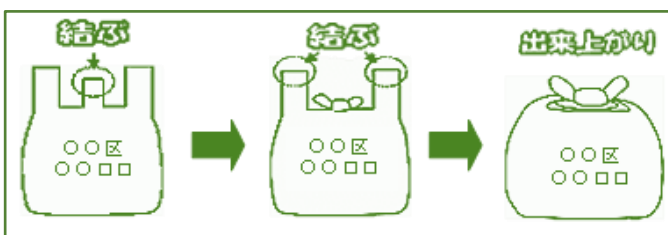
【ごみ搬入】  
☎0955-26-2333

# ごみの分別早見表

**※注意** この早見表は分別の区分を示したものであり、そのまま集積所に出すことができることを示したものではありません。早見表で分別の区分を確認し、区分に従いそれぞれの出し方のページで確認しましょう。

	品目	区分	備考
い	衣装ケース	粗大	
	インクカートリッジ	可燃	できれば販売店へ
う	植木鉢（陶器）	不燃	
え	エアコン	収集外	P8参照
お	オイル（機械油）	可燃	紙等に吸わせて
	オイル缶	不燃	
か	貝殻	可燃	
	カイロ（使い捨て）	可燃	
	傘	不燃	
	カセットボンベ	不燃	使い切ってから
	かばん（革・布）	可燃	
	カーペット	粗大	袋に入れば可燃
	瓦	収集外	P9参照
	乾燥剤	可燃	
	乾電池	その他	P7参照
き	木くず	可燃	
く	草	可燃	
	靴	可燃	
け	蛍光管	その他	P7参照
	携帯電話	小型家電	P2参照
こ	コンクリートブロック	収集外	P9参照
し	CD	可燃	
	自転車	粗大	P5参照
	食用油	可燃	紙等に吸わせて
	消火器	収集外	P9参照
す	スプレー缶	不燃	使い切ってから

せ	洗濯機	収集外	P8参照
	扇風機	粗大	袋に入れば不燃
そ	ソファー	粗大	P5参照
た	体温計（水銀）	その他	
	タイヤ	収集外	P9参照
つ	土	収集外	P9参照
て	テレビ	収集外	P8参照
	電気カーペット等	粗大	袋に入れば不燃
	電球（白熱球）	不燃	蛍光灯は回収ボックスへ
と	陶器	不燃	茶碗、花瓶など
	灯油ポンプ	可燃	電動式は不燃
	塗料（ペンキ）	収集外	P9参照
	塗料缶	不燃	中身を空にして
の	農業用ビニール	収集外	P9参照
	農薬	収集外	P9参照
は	パソコン	収集外	P8参照
	刃物	不燃	紙などにくるむ
ひ	ビデオテープ等	可燃	
ふ	布団	粗大	P4・5参照
ほ	ほ乳びん	不燃	
	保冷剤	可燃	
も	物干し竿	粗大	P5参照
や	薬品	収集外	P9参照
ら	ライター（使い捨て）	可燃	使い切ってから
れ	冷蔵庫	収集外	P8参照
わ	ワープロ	粗大	袋に入れば不燃



※ごみ袋を出す際は、取っ手のところまで結んで出しましょう。

## し尿汲み取りのお申込み先

武雄町（武雄・上西山・下西山・竹下町・新町・本町・宮野町・蓬萊町・内町）・朝日町・橋町・若木町・武内町・東川登町・西川登町

（有）武雄衛生 ☎23-2582

武雄町（桜町・永松・西浦・松原・中町・八並・川良・小楠・花島・永島・溝ノ上・昭和・天神）

（有）武雄ひまわり環境 ☎22-3357

## ごみに関するお問合せ先

武雄市役所環境課 ☎27-7163