

たのしく！
けんこう！
おいしい野菜
みんなで食育はじめよう！

平成21年度 食育推進事業実績報告

【はじめに】

武雄市では、がばいよか武雄の食育推進計画（平成20年3月策定）に基づき、『**楽しく！健康！おいしい野菜 みんなで食育はじめよう！**』を合い言葉に、テーマを設定し食育の推進に取り組みました。

【テーマ】

武雄市「笑顔が集う 食育家族」
佐賀県「早ね・早起き・朝ごはん」

【市民運動の取組】

（1）食育強化月間の取組

食育の浸透を図るため、各種広報媒体やイベント等を活用して周知と定着を呼びかけた。

- ◇期 間 前期 6月（国・県の強化月間と同月に設定）
 後期 11月（県の強化月間と同月に設定）
- ◇取組内容 ○市報、市役所だより、ホームページ等を活用し啓発した。
 ○学校、保育所、幼稚園における子どもや保護者へ啓発した。
 ○市内スーパー（夢タウン）、楼門朝市等で啓発イベントを行った。

（2）「食育の日」の取組

食生活の基本である家庭における食育を促進するため、「たけおの食育の日」を設定し、家庭での食育の実践を呼びかけた。

- ◇時 期 毎月第3金曜日
- ◇取組内容 ○市報、市役所だより、ホームページ等で啓発した。
 ○「たけおの食の日」を小中学校で実施した。
 ○保育園、小学校へチラシ、ポケットティッシュ等を配布した。

（3）五感を使った食育体験プログラム 【たけおの食育寺子屋実行委員会へ事業委託】

市内の食育に関心の高い団体が主体となり、武雄ならではの食を楽しむ体験型の食育推進プログラムを実施した。

また、食育への市民の関心を高めるため、食育祭（食育推進全国大会地区プレ事業）を開催し、各種団体等の食育の取組の紹介や食育講演会等を実施した。

※食育力…食育で身につけたい力「がばいよか武雄の食育推進計画（P4）より

プログラム名	実施内容	食育力	対象者	参加人数(人)
①野菜パワーで元気100%	野菜を育てる楽しさや野菜を食卓に増やすため、野菜づくり体験と料理教室を実施した。(12回コース/年) 【教育ファーム推進事業】	3 4	小学生の 家族	延 359
②ニンジン嫌いゼロ大作戦	ニンジンが嫌いの子どもを減らすため、ニンジンおやつ教室とニンジンおやつメニュー開発を行い、市内飲食店(一膳めし屋)で期間限定メニューとして商品化できた。(山内中学校)	1 3	中学生	30
③だごを訪ねて食文化	食文化の再発見・継承するため、地域に伝わる食文化の調査を行った(3地区)	2 5	市民	調査協力者 3人
④もったいないキャンプ	食べ物に感謝し、食事をつくる力を身につけるため、限られた食材で、食事をつくる。(通学合宿1地区)	2 4	こどもクラブ、通学合宿	20
⑤楽しいやしや一鍋	家族を中心とした食育、楽しく食べる家族団らんを増やすため、家族が協力してつくる料理教室を実施した。 (1)産地見学会等と親子クッキング教室 (2)楽しい食卓の絵コンクール (3)食育月間の啓発	2 4	市民	(1) 55 (2) 999 (3) 240
⑥ワンとしゃー	食文化を継承するため、窯元めぐりや器を使った食生活・栄養バランスなどの食育教室を開催した。(2回)	1 5	保護者	28
食育祭 (食育推進全国大会 プレ事業)	食育への市民の関心を高め、市民運動として定着させるため、食育まつりを開催した。 ◆食育講演会 「ごはんで作る愛がある」宮成なみ氏 ◆事例発表 地産地消の仕事人 江口陽子氏 ◆いただきますコンサート 武雄保育所園児の手紙をもとに作った歌を披露した。 シンガーソングライター 弓削田健介氏	全て	市民	700

	◆食育寺子屋 体験型の食育ゾーン（委託）			
--	-------------------------	--	--	--

（４）ライフステージにおける食育の推進

食生活は長い年月をかけて形成されるものですが、それぞれのライフステージによって、食のあり方は異なります。その時期にあった食に関する知識や技術、健全な食生活の習慣化を目指し、一人ひとりの生活形態にあった食育を実践していくことが出来るよう新たな取組を展開し、みんなで食育チャレンジ項目の普及に取り組みました。

①妊娠期

事業名	実施内容	食育力	対象者	参加人数(人)
母子手帳交付	手帳交付時に母となる自覚と同時に母体及び胎児の健康・栄養に対する関心を喚起する。 母子手帳交付随時、保健・栄養指導	1	妊婦	495
母親学級	妊娠期、授乳期に必要な栄養に関する知識を提供するとともに、乳幼児期からの食育へも目を向ける機会とする。 保健指導、栄養士による栄養指導と試食（3回/年）	1	妊婦	20
両親学級	妊娠期、授乳期に必要な栄養に関する知識を提供するとともに、乳幼児期からの食育へも目を向ける機会とする。 保健指導、栄養士による栄養指導と試食（3回/年）	1	妊婦と夫	54名 (28組)

②乳幼児期

事業名	実施内容	食育力	対象者	参加人数(人)
乳幼児訪問	家庭訪問により、ゆったりとした中で、授乳・食事状況を確認し、児の発育状態と照合しながら栄養に関する知識を提供、不安を軽減する。 訪問し、身体計画発達・栄養・育児状況の確認、健診・予防接種の説明（毎月）	1	生後1～2ヶ月児全数	605

乳幼児相談	乳幼児期の健やかな発育を促す栄養に関して正しい知識を得、実践できるよう支援する。 身体計測、歯科衛生士による歯科相談栄養士による栄養相談、保健指導（3～4日/月）	1	相談希望の乳幼児	395
4ヶ月児健診	発育状況とあわせながら、離乳食開始の時期に正しい知識や毎日の離乳食作りのヒントを得る機会とする。 内科検診、栄養による離乳指導と試食、歯科衛生士による歯科相談、保健指導（2日/月）	1	生後4ヶ月児	436
1歳6ヶ月児健診	幼児期の健やかな発育のための栄養や食に対する考え方の指標となるような知識・情報を提供する。 内科・歯科検診栄養士による栄養相談、歯科衛生士によるフッ素塗布と相談、保健指導（3日/2月）	1	1歳7～8ヶ月児	410
3歳6ヶ月児健診	幼児期の健やかな発育のための栄養や食に対する考え方の指標となるような知識・情報を提供する。 内科・歯科・耳鼻科診察、栄養士による栄養相談、歯科衛生士によるフッ素塗布と相談、保健指導（3日/2月）	1	3歳7～8ヶ月児	488
子育て応援クッキング教室	大人自らが食生活を見直し、食をとおして子育ての楽しさや大切さを感じとる。 子どもの「食育」について関心を高める。 調理講習会の開催（子供向けのメニューや、調理方法などを学ぶ）年10回	1 4	就学前のこどもの保護者	135 〔子ども〕 150人
きつず☆キッチン教室	子どもの心と体の健やかな成長と、暖かい親子の関係作りを応援する。 子ども料理教室（3回コース×2回）	4	4歳～6歳児と保護者	延 80
	【保育所地域活動活性化事業業務】 保育園（10園）で武雄産食材を使った子ども料理教室等を開催した。また、「たけおの食育の日」の啓発を行う。			242 (啓発 385)

③学童・思春期

事業名	実施内容	食育力	対象者	参加人数(人)
ふれあい食育教室	子どもの頃から食を楽しみ、食べる喜びを知る。親子体験により、家族の絆を深める。身近な食材を利用しながら、栄養バランスのとれた料理をつくる親子料理体験。 (1)食育教室 年3回 (父の日、敬老の日、出会いキッチン) (2)啓発 楼門朝市、窯酔いまつり等	1 4	子どもと保護者	(1) 106 (2) 1,515
はじめよう食育講座	学校、保育園、幼稚園などを対象に食に関する講座を出張して行う。また、外部講師の紹介、派遣を行う。 小学校 11校、中学校 1校 幼稚園 4園、その他 2件	1 4 5	保育園、幼稚園、学校、保護者会	1,243
広めよう食育講座	育友会との連携を図ることでよりよい食育の取組を目指す。 食育活動の体験と食育に関する情報提供など年4回コースの食育講座を行う。また「たけおの食育の日」の啓発を行う。	全て	小学校育友会	講座 述 81 啓発 712
親子料理教室など食を楽しむ機会の提供	学校給食レシピの献立表をHPへ掲載	1 2 5	学校	
保護者や関係者を対象とした研修会等実施	学校栄養職員の研修会開催 (定期 年6回)	1 5	学校栄養教諭・学校栄養職員	75
学校給食「ふるさとの食の日」推進事業	学校給食への地元産農産物の利用と、児童生徒の地域農業・農産物への愛着を促すため、給食の副食の8割に県産農林水産物を使用する「ふるさとの食の日」を実施。1食140円×実施回数×児童数の補助。県補助事業。 橘小学校10回、武内小学校8回 西川登小学校10回	1 2 3	橘小学校 武内小学校 西川登小学校	述 3,324
学校給食「武雄の食の日」事業	学校給食を通しての食育。 学校が年9品目武雄産農産物を使い、その情報(通信)を発行する。	1 2 3	小中学生と保護者	全小中学生 4,586

農業体験学習事業	中学生の地域農業に対する理解を深める体験学習機会の提供として、地元産の農産物を利用した味噌づくりや郷土料理づくりを体験させる。 夏・冬2回開催。	全て	中学生	278
----------	---	----	-----	-----

④青壮年期

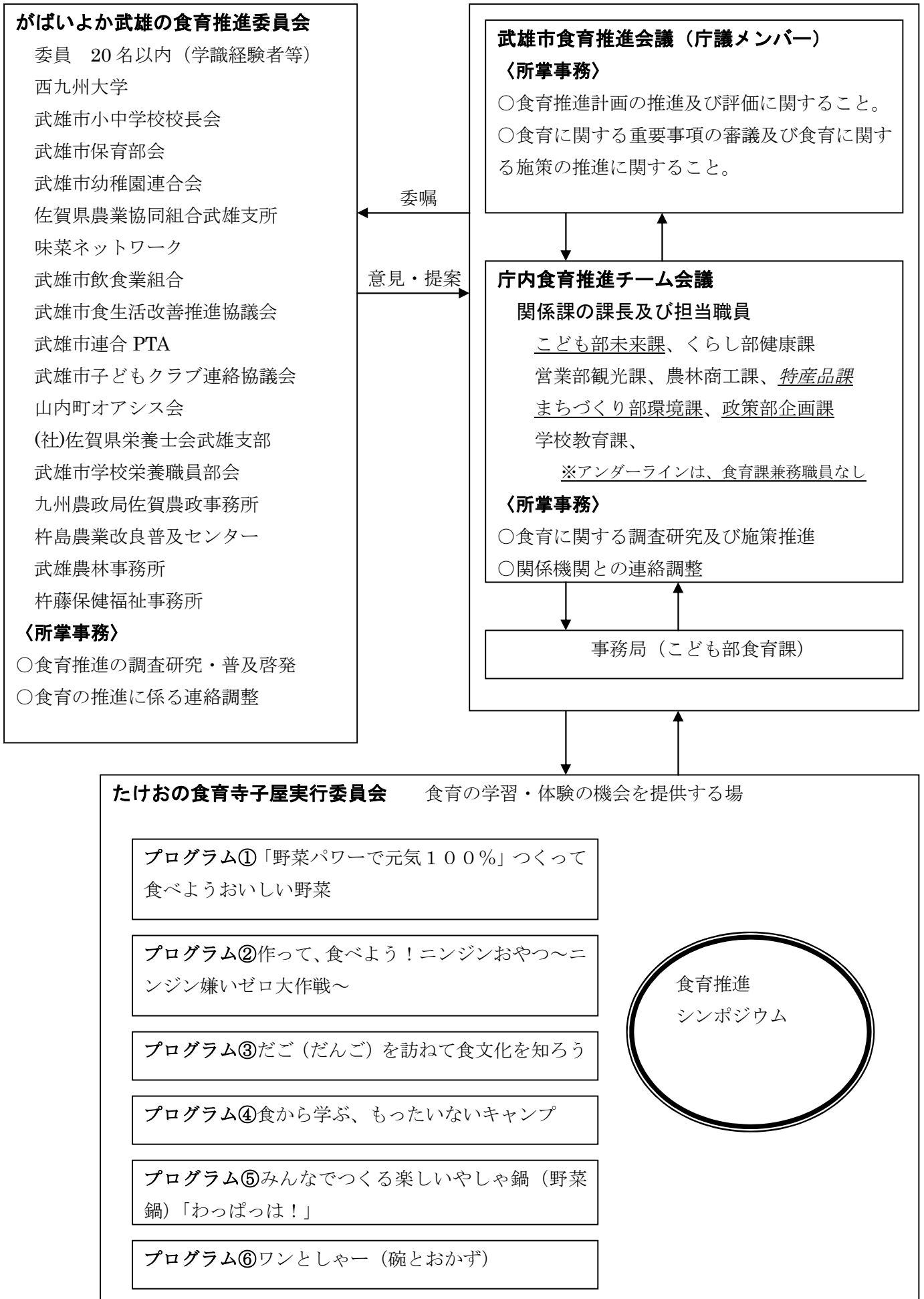
事業名	実施内容	食育力	対象者	参加人数(人)
出前講座 「はじめよう食育」	食に関する知識の習得。 生涯学習課の出前講座（市民からの要望により実施） 希望団体数 12 団体	1 4 5	希望団体	448
	市職員及び広域圏職員に対する食育講話		職員	342
食生活改善推進協議会 （健康づくり推進委託事業）	市民の健康づくり推進活動のために食生活推進員による地区組織の普及啓蒙活動を図る。 健康づくりのための食事について、地域での普及活動を実践するため市等からの委託を受けて活動を行っている。	1	市民と食生活推進委員	3,831
健康づくり教室	地域の健康づくり運動（運動・栄養・休養）のリーダーとなる食生活推進員の育成を図る。年に7回開催し、栄養面を中心とした健康づくりの基本を学ぶ教室。修了者は食生活推進協議会の推進員となる。	1	市民	延 133
特定保健指導	メタボリックシンドローム予備軍の国保世帯を対象に生活習慣の見直しで動脈硬化等の予防・改善を図る。 特定健診の結果により、マルチマーカーソフト（3段階のランク付け）により、危険度の高い人を抽出し、個別保健指導を行う。	1	国保加入者	150
健康相談	心と体の健康づくりを図る。山内・北方の保健センターで週に1回ずつ開催。	1	市民	1200
栄養相談	管理栄養士の病態に基づいた相談で健康づくりを図る。山内の保健センターで週に1回ずつ開催	1	市民	832

訪問指導	疾病の早期発見・早期治療を図る。 特定健診の結果より、精密健診の未受診者を対象に看護師等による家庭訪問を実施	1	市民	150
直売所・加工所等支援	地産地消の促進、農家所得の向上、特産品作りを支援する。地元産農産物の直売・加工を行うグループ等への支援。	1 3	直売所 加工所	
食と農の絆づくり事業に関する事務	都市農村交流・食農教育・地産地消の促進。県食と農の絆づくりプロジェクトとの連携、地区推進会議(武雄杵島)の各種事業実施協力。ふるさと先生派遣事業、活動支援事業等。	全て	市民	
食と農のふれあい交流活動支援事業	生産者と消費者の相互交流により、「食」や「農」に関する理解を促す。生産者と消費者の交流促進のため実施する体験交流事業実施への補助。	2 3	直売所・ 加工所・ 生産者・ 消費者	50
ふるさと食農教室先生派遣事業	食農教育等に関心をもつグループの自主的な活動を支援・促進する。主に消費者が食や農業について学習する取り組みについて農業者・学識経験者等の講師を派遣し、理解を深めさせる。	1 3 4 5	市民	320
うまかもんづくり支援事業	武雄の食材、旬の食材、特産品等を観光資源として情報発信し、誘客をはかる。各種イベントにおいて武雄の食の情報発信を行った。 ・武雄の食、武雄の器を使った地産地消をテーマとした食談会を開催した。		観光客等	30
生ごみ処理器等購入費補助	調理用食材残渣の減量意識を向上させるとともに、生ごみの堆肥化を推進することで有機野菜栽培の一助とする。家庭用生ごみ処理器を購入する世帯に対して費用の一部を補助した。	2 3	市民	102 件 141 台

⑤高齢期

事業名	実施内容	食育力	対象者	参加人数(人)
高齢者の料理教室	<p>1人暮らしの男性高齢者が、食材の選び方や調理方法を身につけ、適正な食生活が営めるように支援する。</p> <p>高齢者（特に男性）の食の自立支援</p> <p>3回コース、9箇所</p> <p>（食生活改善推進協議会へ委託）</p>	4	市民	<p>述 645</p>

がばいよか武雄の食育推進体制



(2)食育推進の数値目標一覧(推移)

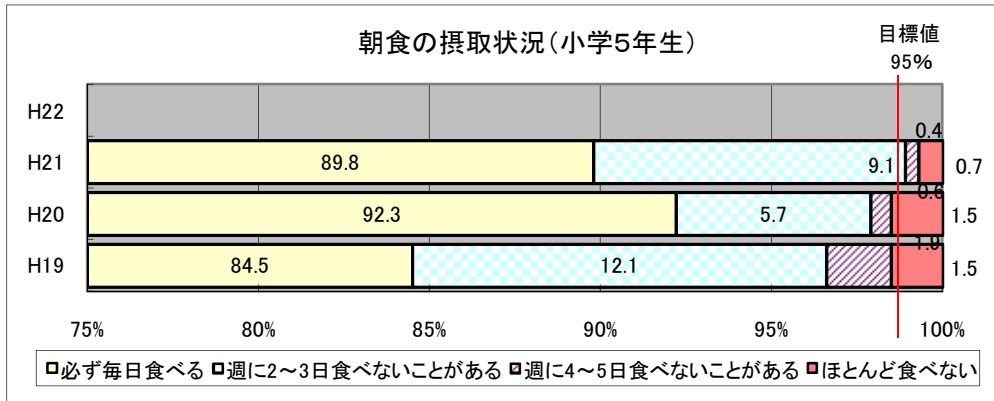
資料 2

1. 朝食を欠食する子ども

◆朝食の摂取状況(小学5年生)

(単位 %)

	H17	H18	H19	H20	H21	H22	H22目標	担当課
必ず毎日食べる		83.0	84.5	92.3	89.8		95	学校教育課
週に2~3日食べないことがある		11.7	12.1	5.7	9.1		-	
週に4~5日食べないことがある		3.4	1.9	0.6	0.4		-	
ほとんど食べない		1.8	1.5	1.5	0.7		-	
計		99.9	100.0	100.1	100.0		-	

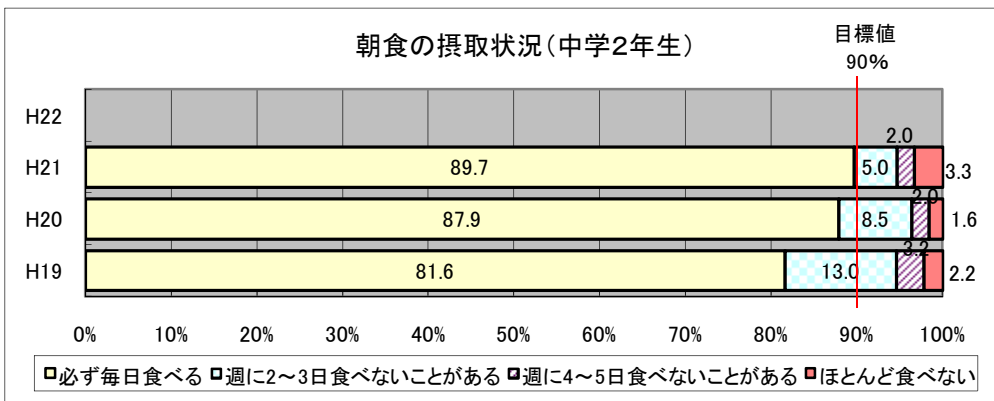


朝食の摂取状況(小学5年生)は、「必ず毎日食べる」が平成20年度92.3%であったが、平成21年度は89.8%と2.5%減少し、「週に2~3日食べないことがある」が3.4%増加した。また、「ほとんど食べない」は調査開始の平成18年度から毎年減少がみられた。

◆朝食の摂取状況(中学2年生)

(単位 %)

	H17	H18	H19	H20	H21	H22	H22目標	担当課
必ず毎日食べる		79.9	81.6	87.9	89.7		90	学校教育課
週に2~3日食べないことがある		12.7	13.0	8.5	5.0		-	
週に4~5日食べないことがある		4.6	3.2	2.0	2.0		-	
ほとんど食べない		2.8	2.2	1.6	3.3		-	
計		100.0	100.0	100.0	100.0		-	



朝食の摂取状況(中学2年生)は、「必ず毎日食べる」が平成18年度調査から年々増加し、平成21年度は89.7%であった。しかし、「ほとんど食べない」は平成20年度1.6%であったが平成21年度3.3%と約15名の生徒は朝食を食べていない状況がみられる。

◆朝食を食べない理由(小学5年生)

(単位 %)

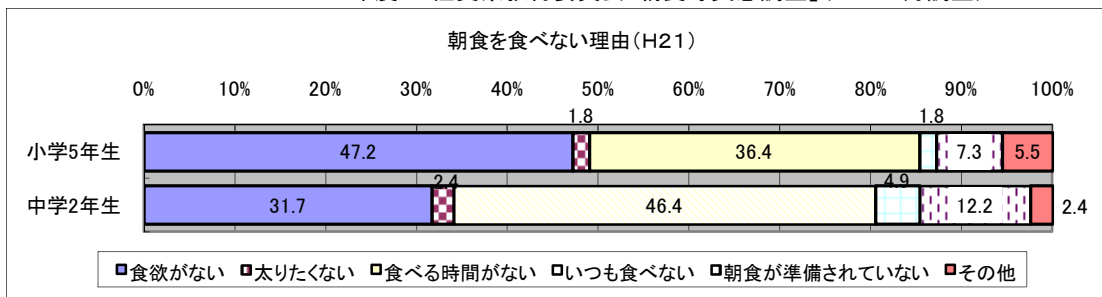
	H17	H18	H19	H20	H21	H22	H22目標	担当課
食欲がない		37.3	46.8	47.6	47.2		-	学校教育課
太りたくない		7.2	3.2	4.8	1.8		-	
食べる時間がない		41.0	35.5	35.7	36.4		-	
いつも食べない		1.2	1.6	0.0	1.8		-	
朝食が準備されていない		9.6	4.8	4.8	7.3		-	
その他		3.6	8.1	7.1	5.5		-	
計		99.9	100.0	100.0	100.0		-	

◆朝食を食べない理由(中学2年生)

(単位 %)

	H17	H18	H19	H20	H21	H22	H22目標	担当課
食欲がない		52.7	43.9	26.7	31.7		-	学校教育課
太りたくない		0.0	1.8	0.0	2.4		-	
食べる時間がない		38.2	45.6	53.3	46.4		-	
いつも食べない		5.5	3.5	5.0	4.9		-	
朝食が準備されていない		1.8	3.5	3.3	12.2		-	
その他		1.8	1.8	11.7	2.4		-	
計		100.0	100.1	100.0	100.0		-	

出典 H18年度…杵島武雄地区学校栄養職員部会「H18年度杵島武雄地区食生活調査」
 H19年度…杵島武雄地区学校栄養職員部会「H19年度杵島武雄地区食生活調査」
 H20年度…佐賀県教育委員会「朝食等実態調査」(H20.12月調査)
 H21年度…佐賀県教育委員会「朝食等実態調査」(H21.12月調査)



2. 朝食を一人で食べる子ども

◆朝食の共食状況(小学5年生)

(単位 %)

	H17	H18	H19	H20	H21	H22	H22目標	担当課
家族そろって食べる		20.1	22.0	22.1	19.8		-	学校教育課
おとなの家族の誰かと食べる		30.9	32.1	23.4	27		-	
子どもだけで食べる		33.5	28.0	35.9	35.7		-	
一人で食べる		15.4	17.5	17.7	16.6		-	
その他(無回答等)		0.0	0.4	0.9	0.9		-	
計		99.9	100.0	100.0	100		-	

◆朝食の共食状況(中学2年生)

(単位 %)

	H17	H18	H19	H20	H21	H22	H22目標	担当課
家族そろって食べる		13.6	12.4	13.4	13.1		-	学校教育課
おとなの家族の誰かと食べる		25.4	26.3	17.5	17.4		-	
子どもだけで食べる		28.3	27.0	29.9	27.7		-	
一人で食べる		32.6	34.3	37.0	39.5		-	
その他(無回答等)		0.0	0.0	2.2	2.3		-	
計		99.9	100.0	100.0	100.0		-	

出典 H18年度…杵島武雄地区学校栄養職員部会「H18年度杵島武雄地区食生活調査」
 H19年度…杵島武雄地区学校栄養職員部会「H19年度杵島武雄地区食生活調査」
 H20年度…佐賀県教育委員会「朝食等実態調査」(H20.12月調査)
 H21年度…佐賀県教育委員会「朝食等実態調査」(H21.12月調査)

3. 子どもの起床時間と睡眠時間

◆起きる時間(小学5年生)

(単位 %)

	H17	H18	H19	H20	H21	H22	H22目標	担当課
6時前		18.9	16.8	7.3	8.7		-	学校教育課
6時～6時30分		48.3	48.0	56	62.8		-	
6時31分～7時		24.9	28.6	29.2	25.0		-	
7時～7時30分		7.1	6.2	6.9	3.2		-	
7時31分～		0.8	0.4	0.6	0.3		-	
計		100.0	100.0	100.0	100.0		-	

◆起きる時間(中学2年生)

(単位 %)

	H17	H18	H19	H20	H21	H22	H22目標	担当課
6時前		7.7	11.7	1.9	4.8		-	学校教育課
6時～6時30分		38.4	38.7	30.7	39.9		-	
6時31分～7時		35.6	39.4	46.3	37.4		-	
7時～7時30分		16.9	10.2	19	16.6		-	
7時31分～		1.4	0.0	2.1	1.3		-	
計		100	100.0	100.0	100		-	

◆夜、寝る時刻(小学5年生)

(単位 %)

	H17	H18	H19	H20	H21	H22	H22目標	担当課
①9時前		12.7	18.9	6.6	5.5		-	学校教育課
②9時～10時		50.7	45.9	37.8	49.5		-	
③10時～11時		28.5	25.0	42.1	33.8		-	
④11時～12時		6.3	8.3	10.1	9.1		-	
⑤12時すぎ		1.8	2.0	3.4	2.1		-	
計		100.0	100.1	100.0	100		-	

◆夜、寝る時刻(中学2年生)

(単位 %)

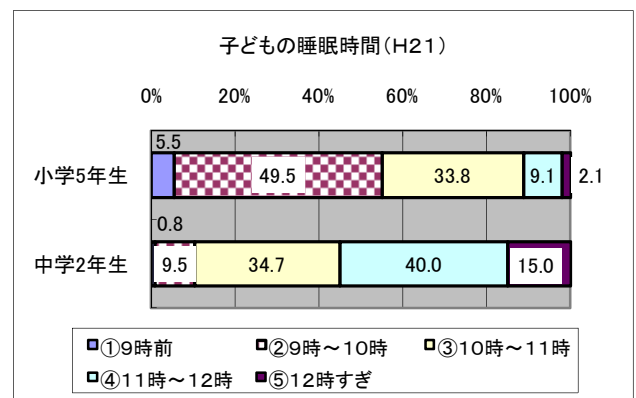
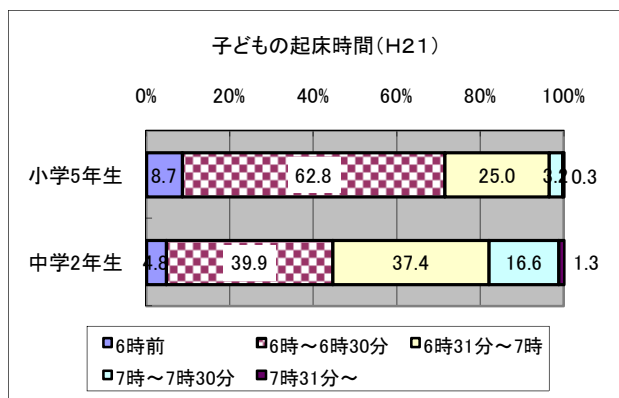
	H17	H18	H19	H20	H21	H22	H22目標	担当課
①9時前		1.8	2.5	0.2	0.8		-	学校教育課
②9時～10時		4.9	1.3	3.3	9.5		-	
③10時～11時		38.4	45.0	26.5	34.7		-	
④11時～12時		40.1	31.3	45.9	40.0		-	
⑤12時すぎ		14.8	20.0	24	15.0		-	
計		100.0	100.1	99.9	100		-	

出典 H18年度…杵島武雄地区学校栄養職員部会「H18年度杵島武雄地区食生活調査」

H19年度…杵島武雄地区学校栄養職員部会「H19年度杵島武雄地区食生活調査」

H20年度…武雄市教育委員会「起床時間就寝時間調査」(H21.1月調査)

H21年度…早寝・早起き調査(H21.4月調査)



4. 子どもの朝食メニュー

◆朝食メニュー(小学5年生)

(単位 %)

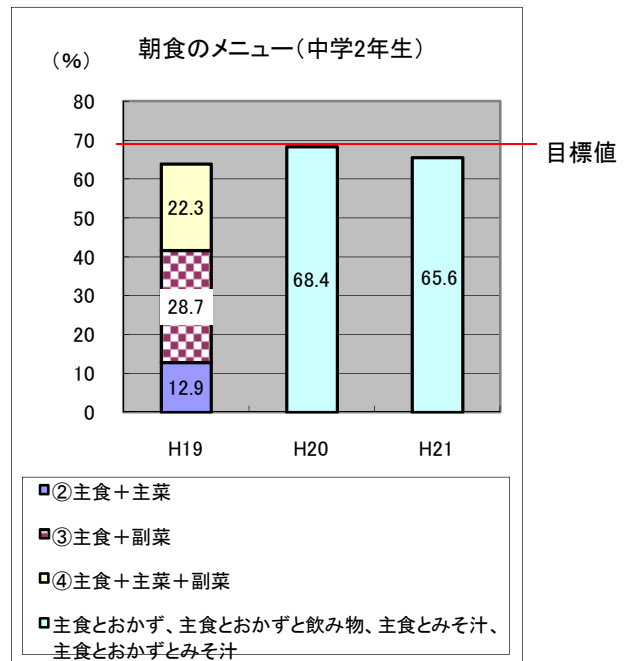
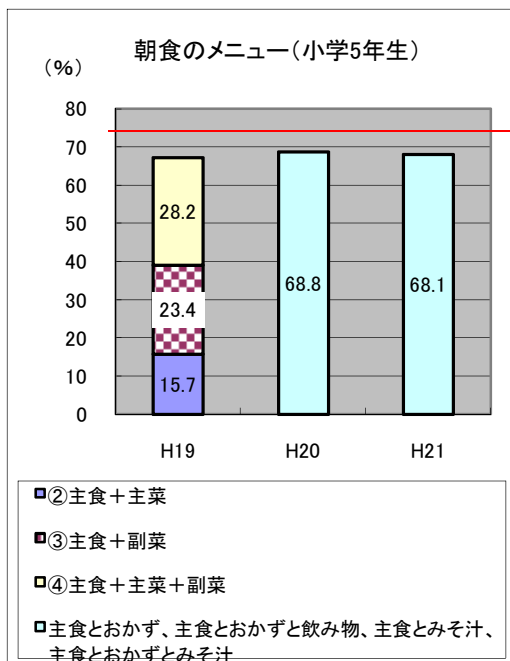
	H17	H18	H19	H20	H21	H22	H22目標	担当課
①主食		20.9	23.4		15.0		-	学校教育課
②主食+主菜		14.3	15.7	68.8	68.1		75	
③主食+副菜		25.6	23.4					
④主食+主菜+副菜		30.3	28.2					
⑤主菜		2.3	1.1				-	
⑥副菜		1.9	0.7				-	
⑦主菜+副菜		1.9	0.2				-	
⑧その他のみ		1.5	0.7		2.2		-	
⑨菓子類		1.3	2.4				-	
食べていない		0	2.2		0.4		-	
その他(無回答等)		-	2.0				-	
計		100	100.0				-	

◆朝食メニュー(中学2年生)

(単位 %)

	H17	H18	H19	H20	H21	H22	H22目標	担当課
①主食		28.4	28.7		14.8		-	学校教育課
②主食+主菜		9.5	12.9	68.4	65.6		70	
③主食+副菜		29.5	28.7					
④主食+主菜+副菜		24.7	22.3					
⑤主菜		2.2	0.0				-	
⑥副菜		1.8	0.3				-	
⑦主菜+副菜		0.4	0.3				-	
⑧その他のみ		0.7	0.3		1.3		-	
⑨菓子類		0.7	1.0				-	
食べていない		2.2	3.5		1.8		-	
その他(無回答等)		-	2.0				-	
計		100.1	100.0				-	

出典 H18年度…杵島武雄地区学校栄養職員部会「H18年度杵島武雄地区食生活調査」
 H19年度…杵島武雄地区学校栄養職員部会「H19年度杵島武雄地区食生活調査」
 H20年度…佐賀県教育委員会「朝食等実態調査」(H20.12月調査)
 H21年度…佐賀県教育委員会「朝食等実態調査」(H21.12月調査)



5. 子どもの肥満

◆肥満傾向児の出現率(中学1年生)

(H20～データなし)

(単位 %)

	H17	H18	H19	H20	H21	H22	H22目標	担当課
肥満傾向児(※1)	12.0	12.0	12.4				10.4	健康課
痩身傾向児(※2)	4.3	4.3	3.3				-	

出典 H17.18.19年度…小児生活習慣病予防検査

(※1)肥満傾向児とは、性別・年齢別・身長別標準体重から肥満度を求め、肥満度が20%以上の者である。

(※2)痩身傾向児とは、性別・年齢別に身長別平均体重から肥満度を求め、肥満度が-20%以下の者である。

肥満度=(実測体重-身長別標準体重)/身長別標準体重 × 100(%)

6. 年代別肥満の割合

◆BMI25以上の割合(男性)

(単位 %)

	H17	H18	H19	H20	H21	H22	H22目標	担当課
40～49歳	24.4%	28.0%	21.2%	30.9%	30.9%		-	健康課
50～59歳	27.5%	24.6%	29.1%	30.1%	30.0%		-	
60～69歳	24.7%	28.7%	21.5%	25.5%	24.6%		-	
70歳以上	17.3%	19.5%	20.9%	21.3%	22.1%		-	
壮年期(40～59歳)	26.4%	25.6%	26.5%	30.4%	30.3%		21	

◆BMI25以上の割合(女性)

(単位 %)

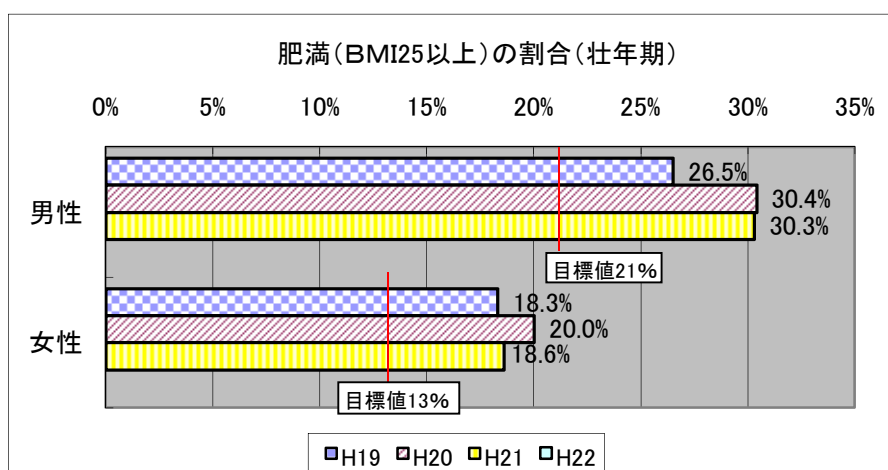
	H17	H18	H19	H20	H21	H22	H22目標	担当課
40～49歳	13.2%	11.2%	11.8%	16.2%	17.9%		-	健康課
50～59歳	21.3%	19.7%	21.1%	21.7%	18.8%		-	
60～69歳	23.2%	23.7%	21.6%	20.3%	20.0%		-	
70歳以上	18.4%	20.0%	23.1%	26.0%	24.6%		-	
壮年期(40～59歳)	18.5%	17.0%	18.3%	20.0%	18.6%		13	

出典 H17年度…基本健診(市健康増進課調べ)

H18、H19年度…基本健診(マルチマーカーより)(市健康課調べ)

H20年度～…特定健診(マルチマーカーより)(市健康課調べ)

※基本健診は、希望する方を対象とし、特定健診は、国保加入の方が対象



7. 生活習慣病

◆生活習慣病による死亡実数

(単位 人)

	H17	H18	H19	H20	H21	H22	H22目標	担当課
悪性新生物	179	162	174	169			-	健康課
心疾患	99	71	87	104			-	
脳血管疾患	84	54	62	87			-	
糖尿病	6	11	4	12			-	

出典 H17、18、19、20年度…保健統計年報(人口動態調査)

8. 食育の推進に関するボランティア数

(単位 人)

団体名	H17	H18	H19	H20	H21	H22	H22目標	担当課
武雄市食生活改善推進協議会			564	587	570		-	食育課
山内町ふるさと食品研究会			26	24	23		-	
山内町オアシス会				33	20		-	
黒米倶楽部やまうち				35	35		-	
							-	
計			590	679	648	0	-	

出典 市食育課調べ(佐賀県:食育の推進に関わるボランティア数調査報告より)

9. 学校田、学級園で農業体験を実施している学校

◆小学校(11校)

(単位 校)

	H17	H18	H19	H20	H21	H22	H22目標	担当課
米づくり							-	学校教育課
野菜づくり			3	5	5		-	
米及び野菜づくり			8	6	6		-	
計			11	11	11	11	-	

◆中学校(5校)

(単位 校)

	H17	H18	H19	H20	H21	H22	H22目標	担当課
米づくり							-	学校教育課
野菜づくり			1	2	3		-	
米及び野菜づくり							-	
計			1	2	3	3	-	

出典 市学校教育課調べ

10. 学校給食における県産食材の使用

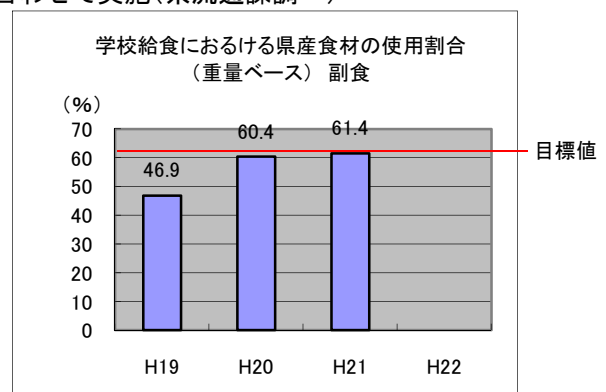
◆学校給食への県産食材利用状況(重量ベース)

(単位 %)

武雄市	H17	H18	H19	H20	H21	H22	H22目標	担当課
主食		68					-	農林商工課
牛乳		100					-	
副食		40	46.9	60.4	61.4	62	-	

出典 学校給食栄養報告の調査に合わせて実施(県流通課調べ)

学校給食への県産食材の使用割合は、「たけおの食の日」を導入した平成20年度から6割となり、平成21年度61.4%である。



11. ごみの経年変化

◆武雄市におけるごみ排出量重量の経年変化

(単位 t)

	H17	H18	H19	H20	H21	H22	H22目標	担当課
可燃物	10,016	10,099	10,104	9,926	10,061		9,715	環境課
可燃物のうち、生ごみ等		(3,366)	(3,368)	(3,308)	3,018		3,237	
可燃物のうち、生ゴミ以外		(6,733)	(6,736)	(6,618)	(6,618)		-	
不燃物	569	629	557	518	535		-	
粗大ごみ	635	580	567	453	497		-	
合計	11,220	11,308	11,228	10,897	11,093		-	
人口	51,497	52,384	52,129	51,826	51,558		-	

出典 市環境課 人口(H17は統計年鑑、H18,19,20市統計調査より)

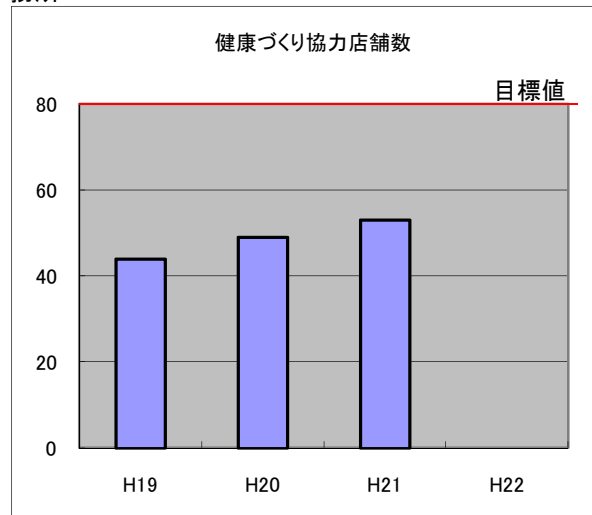
12. 健康づくり協力店登録店舗数

(単位 箇所)

	H17	H18	H19	H20	H21	H22	H22目標	担当課
武雄市			44	49	53		80	健康課

出典 市健康課、杵藤保健福祉事務所

健康づくり協力店舗は、平成21年度53箇所あり食生活の面から市民の健康づくりを支援する店舗の増加がみられる。



健康づくり協力店とは、メニューに栄養成分表示をしたり、バランスのとれたメニューを提供するなど、食べる人の健康づくりを応援する取組をしているお店のことです。

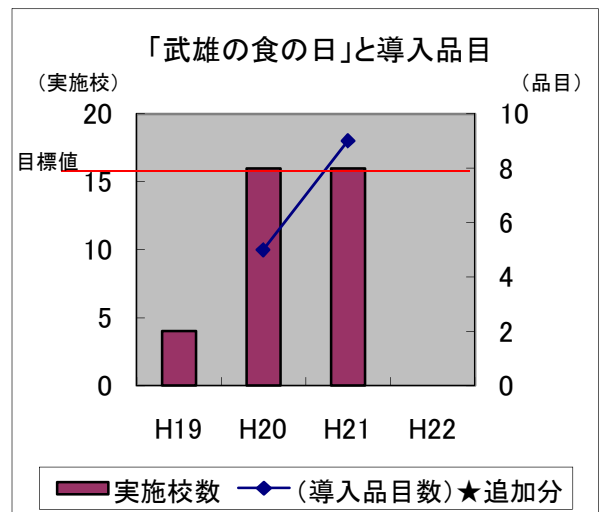
13. 「武雄の食の日」を実施している学校数(全16校)

(単位 校)

	H17	H18	H19	H20	H21	H22	H22目標	担当課
実施校数			4	16	16		16	農林商工課
(導入品目数)★追加分				5	9		-	

出典 市農林商工課調べ

「武雄の食の日」を平成20年度に設定し、市内小中学校全校で実施できた。また、平成20年度5品目(ちんげん菜、きゅうり、刀根柿、いちご、小松菜)、平成21年度9品目(ちんげん菜、きゅうり、刀根柿、いちご、小松菜、玉ねぎ、みかん、冬至かぼちゃ、ミディトマト)を導入した。



武雄の食の日とは、武雄産の農産物を使った「食の日」を設定し、「食の日通信(情報紙)」を発行している学校給食の取組のことです。