

# 経営比較分析表（平成30年度決算）

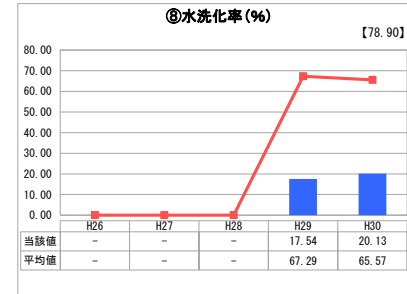
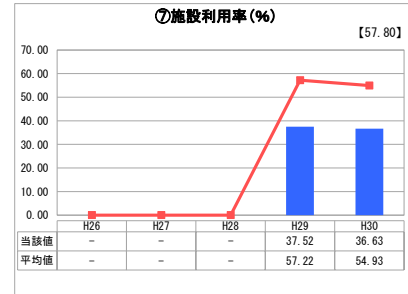
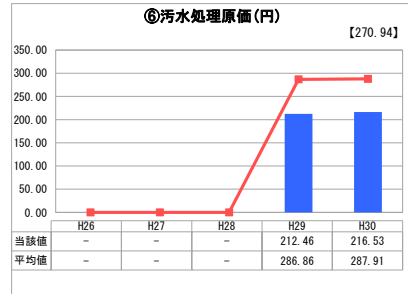
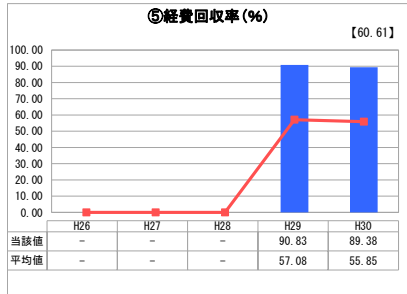
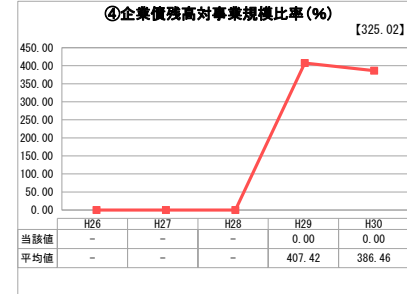
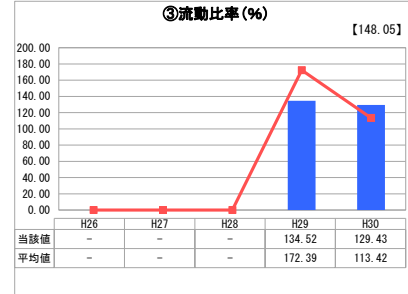
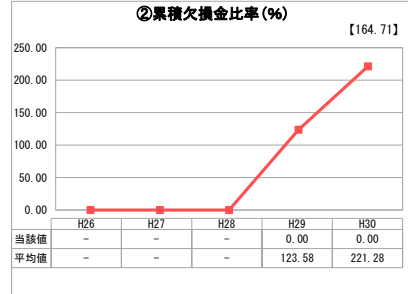
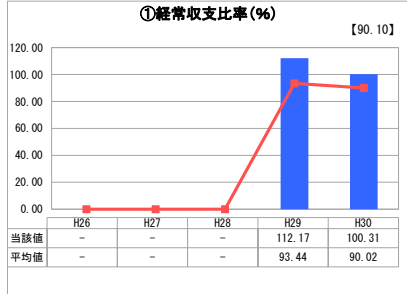
佐賀県 武雄市

業務名	業種名	事業名	類似団体区分	管理者の情報
法適用	下水道事業	特定地域生活排水処理	K3	非設置
資金不足比率(%)	自己資本構成比率(%)	普及率(%)	有収率(%)	1か月20m <sup>3</sup> 当たり家庭料金(円)
-	44.72	69.31	100.00	4,104

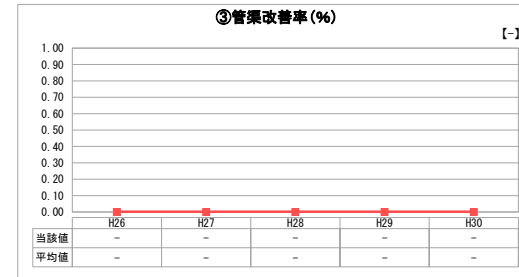
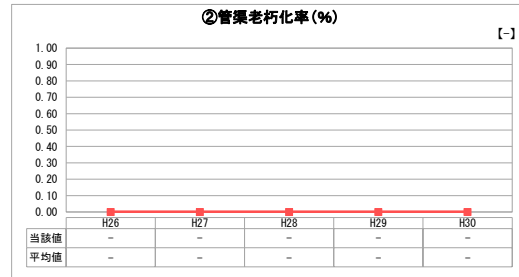
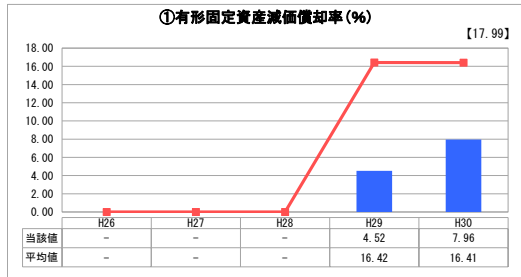
人口(人)	面積(km <sup>2</sup> )	人口密度(人/km <sup>2</sup> )
49,119	195.40	251.38
処理区域内人口(人)	処理区域面積(km <sup>2</sup> )	処理区域内人口密度(人/km <sup>2</sup> )
33,912	188.07	180.32

分析凡例
■ 当該団体値(当該値)
— 類似団体平均値(平均値)
[ ] 平成30年度全国平均

## 1. 経営の健全性・効率性



## 2. 老朽化の状況



## 分析欄

### 1. 経営の健全性・効率性について

・「経常収支比率」は、前年度比で減少しているが、100%を超えており、類似団体と比しても若干良いと言える。

・「累積欠損金比率」は、前年度と変わらず0であるが、1基あたりの管理コストが収入より多くかかっており、将来に向けて検討する必要がある。

・「流動比率」は、前年度比で微減であるが、企業債償還額が増加傾向にあり、市の財政状況的に繰入が厳しくなることも考えられるため、将来に向けての検討が必要。

・「経費回収率」は前年度比で微減、「汚水処理原価」は微増となっている。類似団体と比較した場合は良好と言えるが、1基あたりの管理コストが収入より多くかかっており、注意する必要がある。

・「水洗化率」については、現在整備推進中により増加傾向にあり、健全経営が図れるよう、普及推進に努める必要がある。

### 2. 老朽化の状況について

当市の特定地域生活排水処理事業は、平成21年から開始しており、現在も整備推進中である。(計画期間～令和11年度)

「有形固定資産減価償却率」は、類似団体と比較してかなり低く、施設的には比較的新しいと言える。今後とも長寿命化を図りながら、適正管理に努める。

浄化槽本体の耐用年数は30年であることから、未だ老朽化には至っていない。

### 全体総括

平成29年度より公営企業法の適用を受け、分析初2年目であるため、傾向を示していると単純には言えないが、類似団体と比較した場合、比較的良好的な経営状態にあるといえる。

下水道事業の健全経営を継続できるよう、接続率の向上に努め、経営戦略に基づいた長期的な視点で分析検討を行っていくことが重要となる。

※ 「経常収支比率」、「累積欠損金比率」、「流動比率」、「有形固定資産減価償却率」及び「管渠老朽化率」については、法非適用企業では算出できないため、法適用企業のみ類似団体平均値及び全国平均を算出しています。