

経営比較分析表（令和元年度決算）

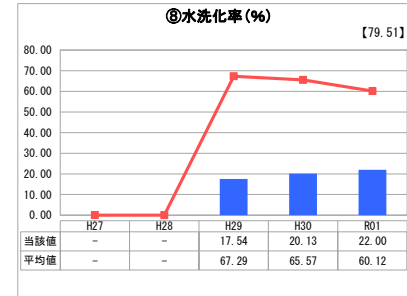
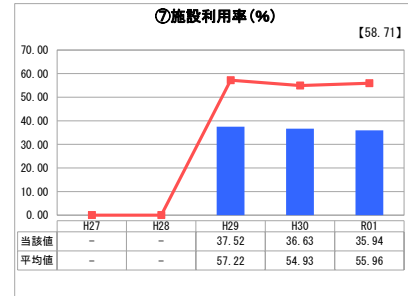
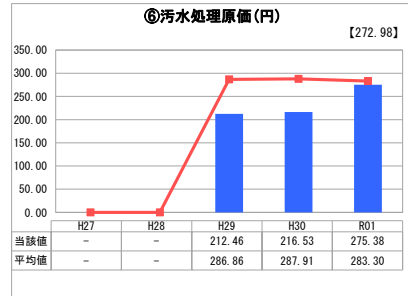
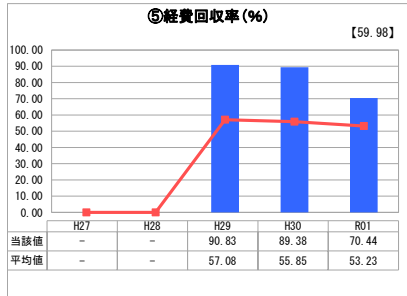
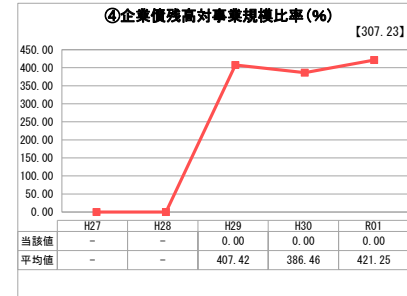
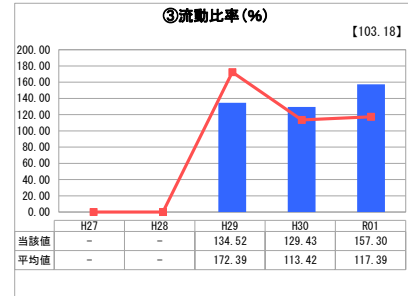
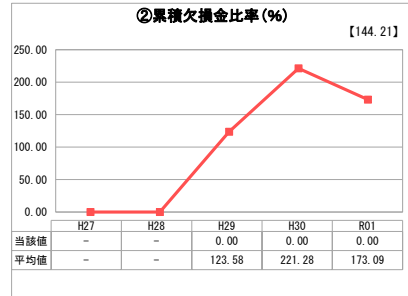
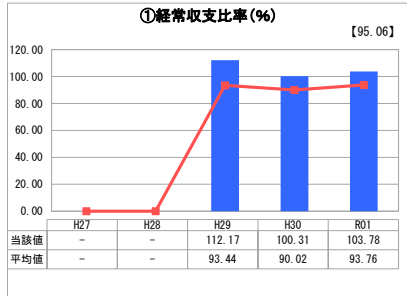
佐賀県 武雄市

業務名	業種名	事業名	類似団体区分	管理者の情報
法適用	下水道事業	特定地域生活排水処理	K3	非設置
資金不足比率(%)	自己資本構成比率(%)	普及率(%)	有収率(%)	1か月20m ³ 当たり家庭料金(円)
-	44.55	69.40	100.00	4,180

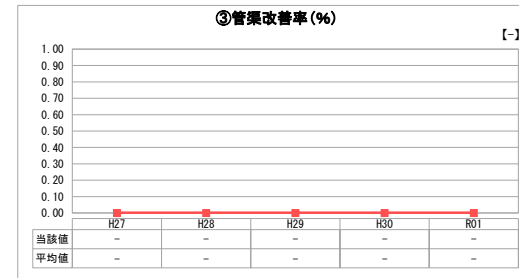
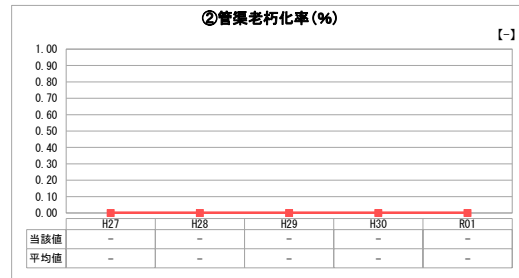
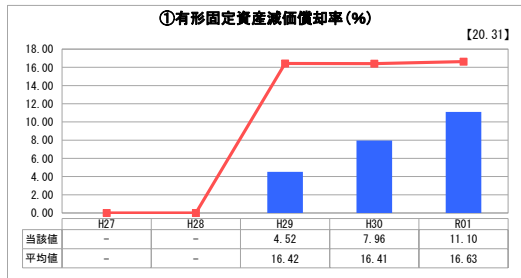
人口(人)	面積(km ²)	人口密度(人/km ²)
48,854	195.40	250.02
処理区域内人口(人)	処理区域面積(km ²)	処理区域内人口密度(人/km ²)
33,749	188.07	179.45

当該団体値(当該値)	類似団体平均値(平均値)	令和元年度全国平均
[95.06]	[144.21]	[103.18]
[307.23]	[59.98]	[272.98]
[58.71]	[79.51]	[20.31]
[-]	[-]	[-]
[-]	[-]	[-]

1. 経営の健全性・効率性



2. 老朽化の状況



分析欄

1. 経営の健全性・効率性について

- ・「経常収支比率」は、前年度に比べて微増となっているが、これは一般会計からの繰入増によるものであり、一時的なものと言える。
- ・「累積欠損金比率」は、前年度と変わらず0であるが、1基あたりの管理コストが収入より多くかかっており、将来に向けての検討が必要。
- ・「流動比率」は、前年度に比べて増加しているものの、今後企業債償還額が増加傾向にあり、市の財政状況的に繰入が必要になることも考えられるため、将来に向けての検討が必要。
- ・「経費回収率」は、前年度に比べて減少し、「汚水処理原価」は増加している。これは、有収水量が少ないために、経費回収率が低く汚水処理原価が高くなる傾向にある。小型の浄化槽の増加割合が高いためである。類似団体平均と比較した場合は、未だ良好と言えるが、将来に向けての検討が必要。
- ・「施設利用率」は、浄化槽が戸別設置のため、家族員数の影響を受ける。核家族化や人口減少の影響を受けるため、全体として減少する傾向にある。
- ・「水洗化率」については、現在整備推進中により増加傾向にあり、健全経営が図れるよう、引き続き普及推進に努める必要がある。

2. 老朽化の状況について

当市の特定地域生活排水処理事業は、平成21年から開始しており、現在も整備推進中である。(計画期間～令和11年度)

- ・「有形固定資産減価償却率」は、類似団体平均と比べて低く、施設的には比較的新しいと言える。今後とも長寿命化を図りながら、適正管理に努める。

浄化槽本体の耐用年数は30年であることから、未だ改修には至っていない。

全体総括

平成29年度より公営企業法の適用を受けて、分析3年目となり、ある程度の傾向が見えて来た。類似団体平均と比べた場合、比較的良好な経営状態にあるといえる。

下水道事業の健全経営を継続できるよう、経営戦略に基づいた長期的な視点で判断・対応していくことが重要と考える。

特に、小型の浄化槽の汚水処理費をどう取り扱うかが経営健全化の鍵となるものなので、業務委託の形式等を含め総合的に検討し、取り組んでいく必要があると考える。

※ 「経常収支比率」、「累積欠損金比率」、「流動比率」、「有形固定資産減価償却率」及び「管渠老朽化率」については、法非適用企業では算出できないため、法適用企業のみ類似団体平均値及び全国平均を算出しています。