

**武雄市子ども・子育て支援に関する
ニーズ調査報告書**

平成26年3月

目 次

I	調査概要	1
II	就学前児童調査結果	
1	対象者及び保護者の特性	4
2	祖父母などに預かってもらっている状況	5
3	保護者の就労状況について	6
4	平日の定期的な教育・保育事業の利用状況	14
5	病児・病後児保育について	19
6	平日の定期的な教育・保育事業の利用希望	20
7	休日の定期的な教育・保育事業の利用希望	22
8	一時預かりについて	25
9	放課後児童クラブについて	27
10	育児休業制度等の利用状況	34
11	「武雄市子育て総合支援センター」の利用状況	38
12	子育て全般について	40
III	就学児童（小学生）調査結果	
1	対象者及び保護者の特性	46
2	保護者の就労状況について	48
3	放課後児童クラブについて	54
4	病児・病後児保育について	70
5	子育て全般について	71

1 調査概要

1 調査の目的

国において平成 24 年 8 月に「子ども・子育て関連 3 法」が制定され、新制度の基礎自治体となる市町村に「子ども・子育て支援事業計画」の策定が義務づけられました。

これを受けて、本調査は、平成 27 年度を初年度とする『武雄市子ども・子育て支援事業計画』の策定に向けて、市民の子育て支援に関する生活実態やご要望・ご意見などを把握するために、「武雄市子ども・子育て支援に関するニーズ調査」を実施しました。

2 調査実施方法

調査は、以下の方法により実施しました。

区 分	就学前児童調査	就学児童（小学生）調査
1.調査対象者と抽出方法	武雄市に居住する0歳から5歳までの小学校入学前児童のいる世帯	武雄市に居住する放課後児童クラブ利用者全数
2.調査方法	郵送による配布・回収	指導員による配布・回収
3.調査期間	平成 25 年 11 月～12 月	平成 25 年 11 月～12 月
4.回収状況	配布数 2,096 回収数 944 回収率 45.0%	配布数 457 回収数 376 回収率 82.3%

3 集計にあたっての注意点

グラフは、パーセントで示しています。

グラフ中に表示している「n=」は、パーセントを計算するときの母数となるサンプル数（回答者数）を示しています。

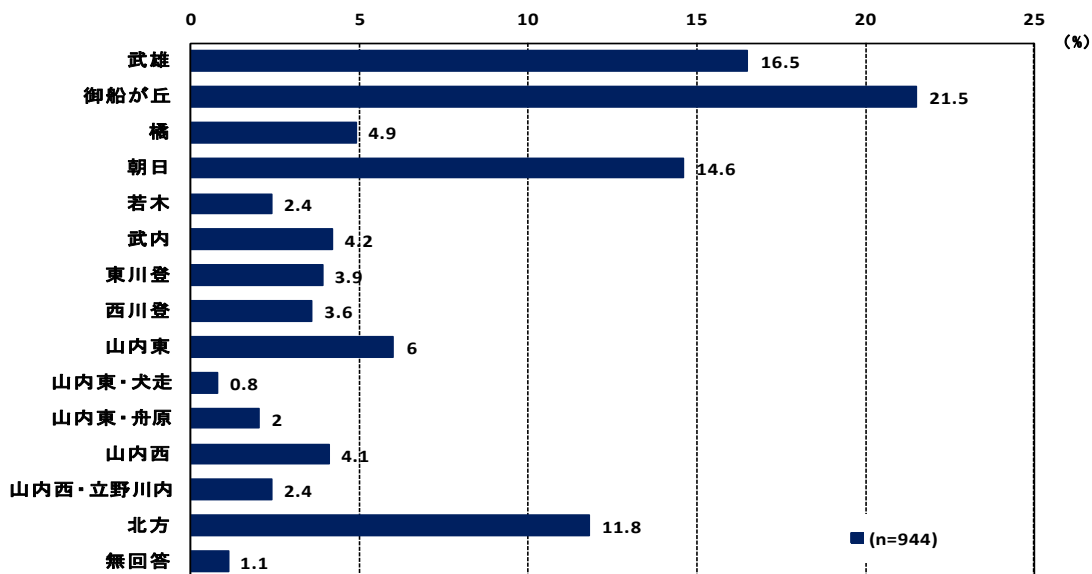
算出されたパーセントは、小数第二位を四捨五入して、小数第一位までの表示としているため、その合計が必ずしも 100.0%にならない場合もあります。

また、複数回答で質問している調査項目においては、その合計は 100.0%を超えます。

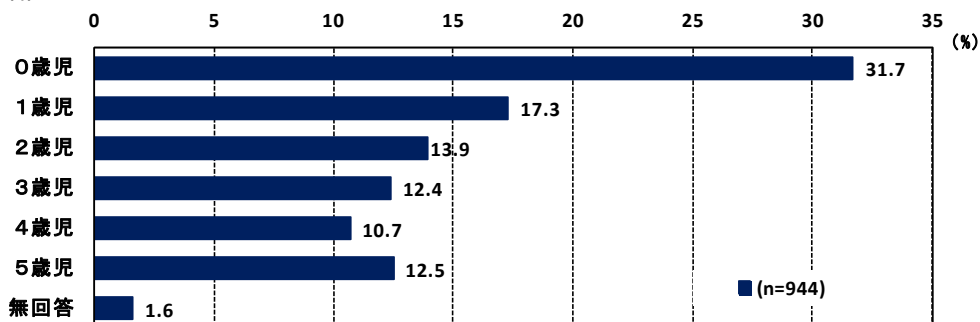
II 就学前児童調査結果

1. 対象者及び保護者の特性

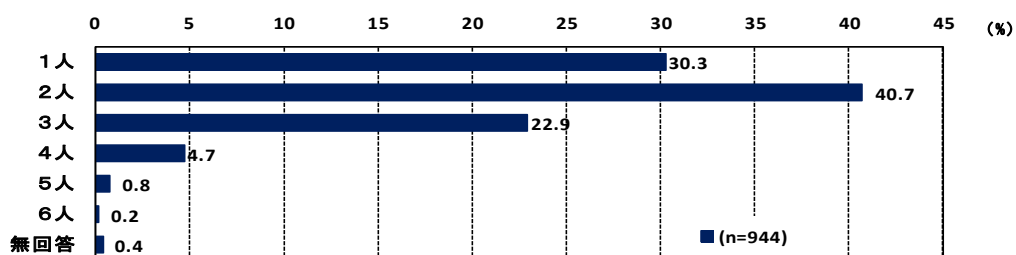
問1. 小学校区



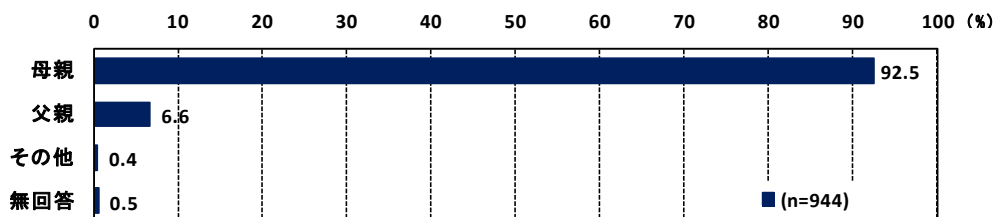
問2. 子どもの年齢



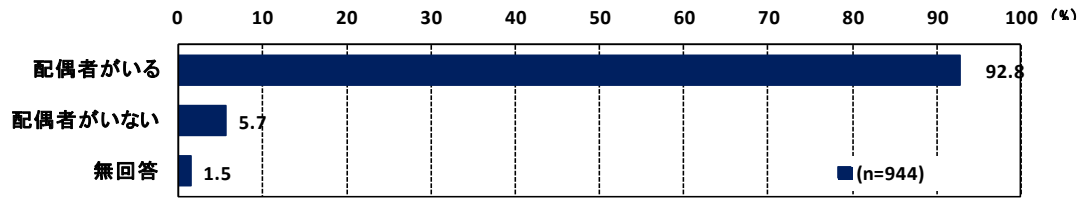
問3. 子どもの数



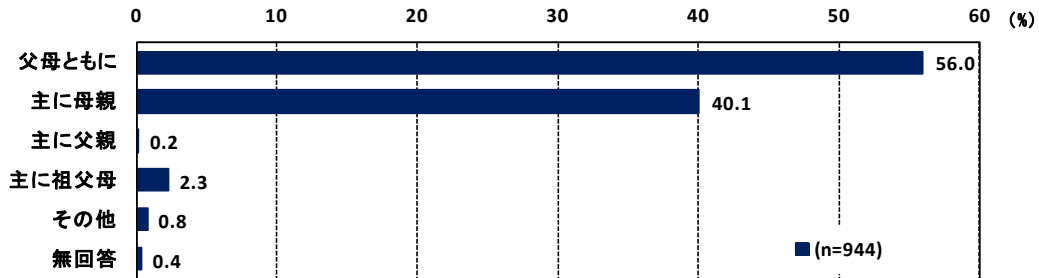
問4. 子どもとの続柄



問5. 記入者の配偶者の有無



問6. 子育て(教育を含む)を主にしている方

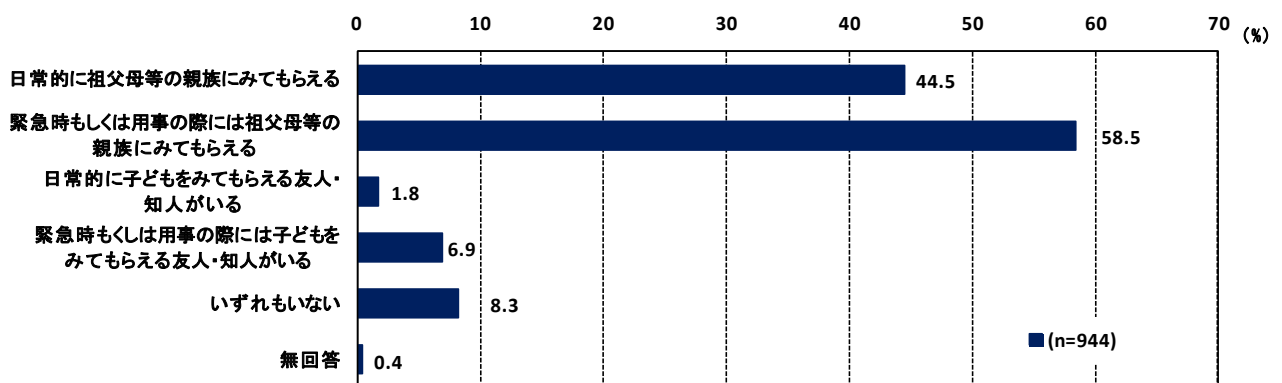


2. 祖父母などに預かってもらっている状況

祖父母に預かってもらうことのできる人について、その状況を見ると、「緊急時もしくは用事の際には祖父母等の親族に見てもらえる」が58.5%と全体の約6割を占めて最も高く、次いで「日常的に祖父母等の親族に見てもらえる」が44.5%となっています。

一方、「いずれもない」が8.3%となっており、このような家庭は緊急時の対応が困難となっています。

問7. お子さんをみてもらえる親族・知人はいますか。(あてはまるものすべてに○)



3. 保護者の就労状況について

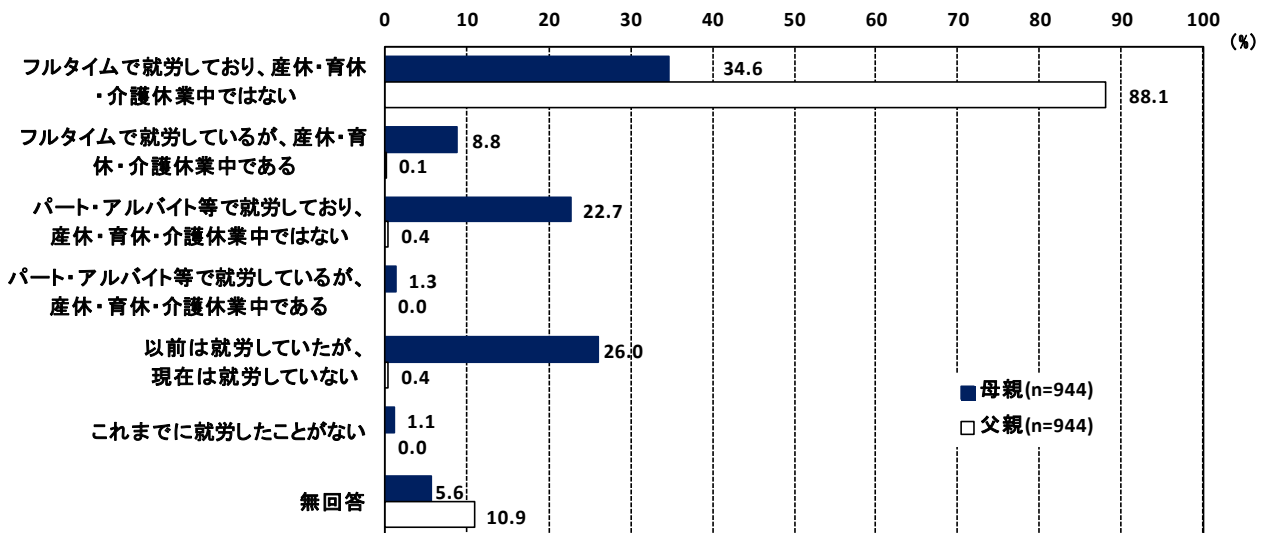
3-1. 母親(父親)の就労形態

母親の就労状況をみると、「フルタイムで就労しており、産休・育休・介護休業中ではない」が34.6%でもっとも高く、次いで「以前は就労していたが、現在は就労していない」が26.0%、「パート・アルバイト等で就労しており、産休・育休・介護休業中ではない」が22.7%となっています。父親の就労状況をみてみると、「フルタイムで就労しており、産休・育休・介護休業中ではない」が88.1%で大半を占めています。

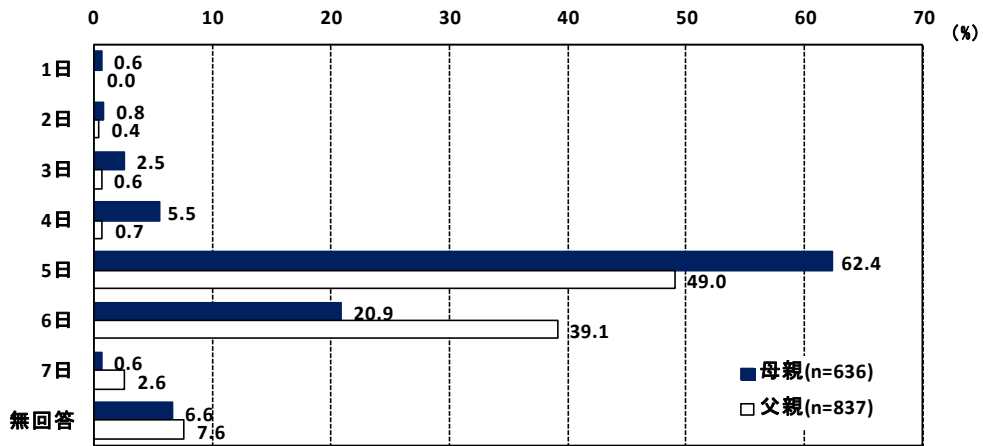
母親の1週間当たりの就労日数は「5日」が62.4%でもっとも高く、1日当たりの就労時間は「8~9時間未満」がもっとも高くなっています。父親の1週間当たりの就労日数も「5日」が49.0%で最も高く、1日当たりの就労時間も「8~9時間未満」が47.6%で最も高くなっています

出勤時刻については、母親の出勤時刻は「8時台」が46.5%で最も高く、退勤時刻は「18時台」が35.8%で最も高くなっています。父親の出勤時刻は「7時台」が45.5%で最も高く、退勤時刻は「18時台」24.5%、「19時台」22.1%でほぼ同じ割合になっています。

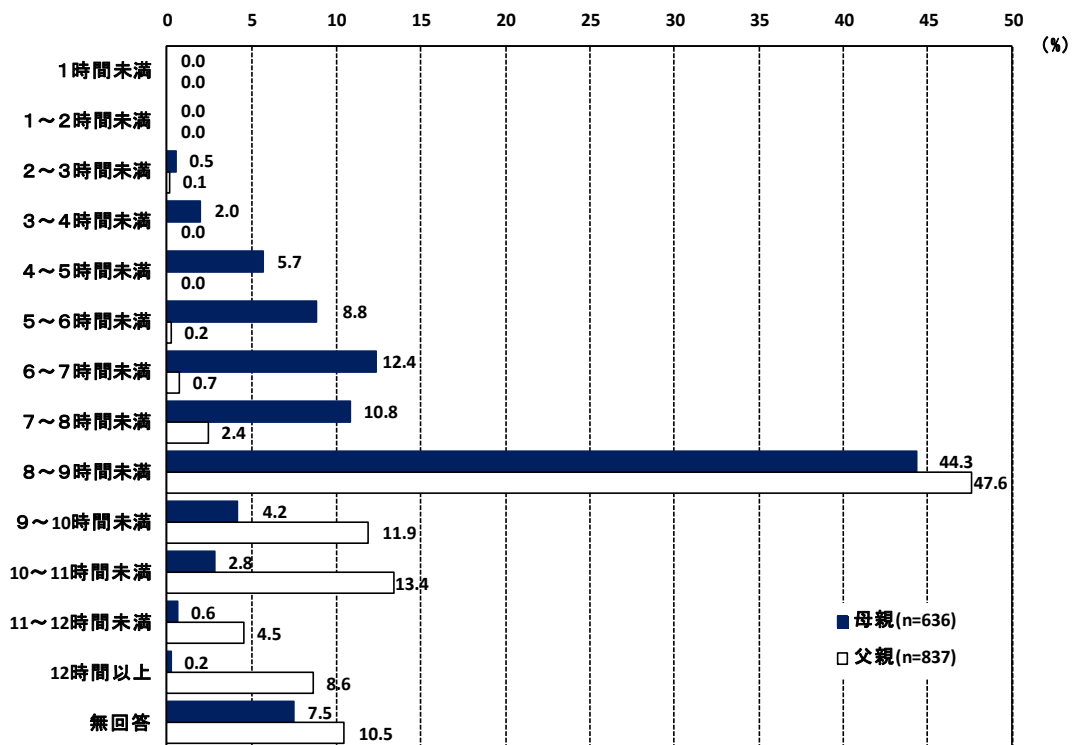
問8. 現在の就労状況(自営業、家族従事者含む)をお伺いします。(①母親、②父親それぞれあてはまる欄に○、選択肢によっては日数や時間等も回答)



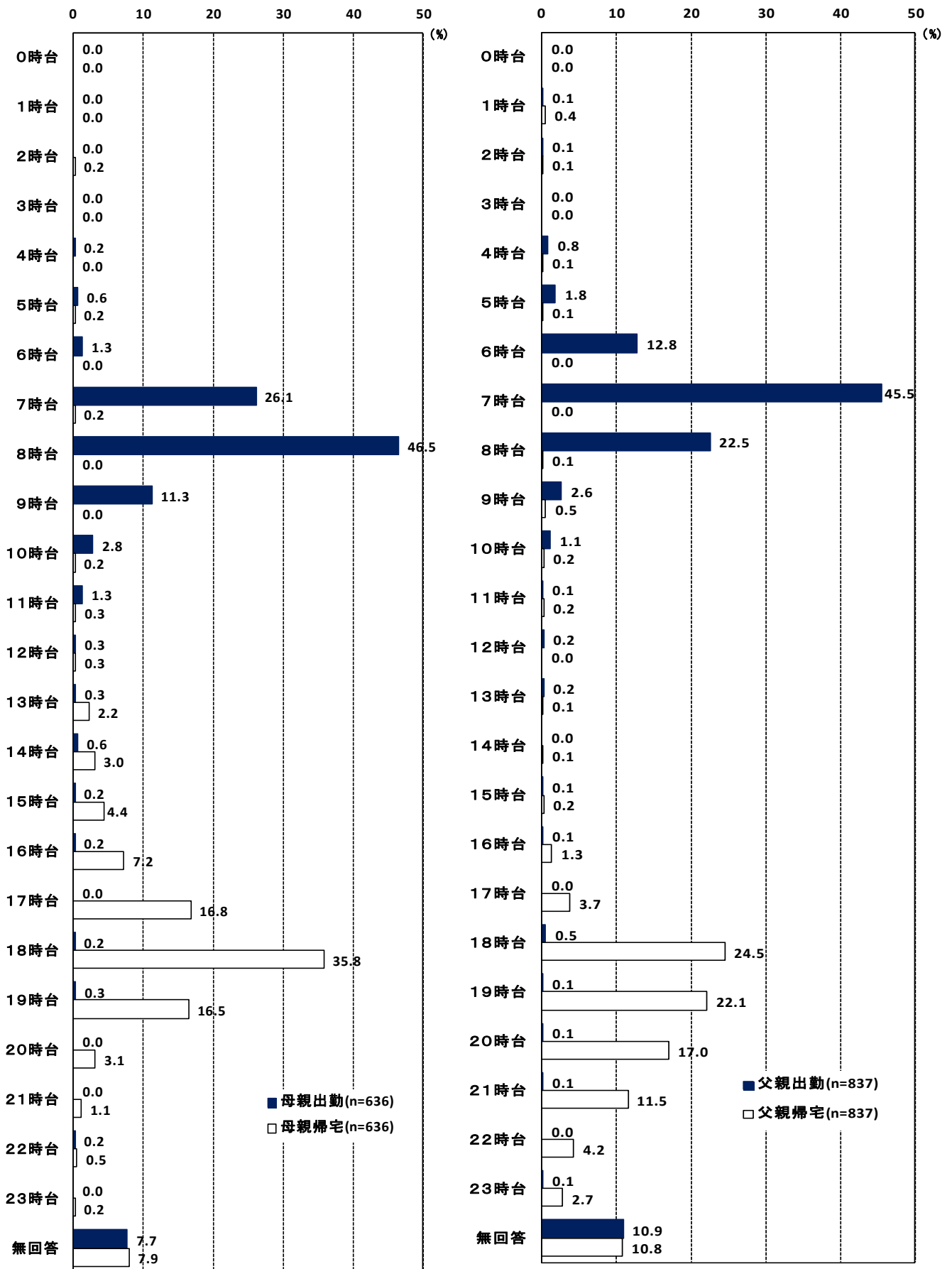
【1週間当たり就労日数】



【1日当たり就労時間数】 平均 母親 7.1時間 父親 9.0時間



【出勤・帰宅時刻】 平均 母親 出勤 8時20分 帰宅17時29分
父親 出勤 7時23分 帰宅19時04分



■属性別母親の就労状況■

	サンプル数	フルタイムで就労している	パート・アルバイトで就労している	パート・アルバイトで就労している	パート・アルバイトで就労している	パート・アルバイトで就労している	パート・アルバイトで就労している	パート・アルバイトで就労している	パート・アルバイトで就労している	無回答
全体	944 100.0	327 34.6	83 8.8	214 22.7	12 1.3	245 26.0	10 1.1	53 5.6		
小学校区別	武雄	156 100.0	45 28.8	14 9.0	36 23.1	1 0.6	51 32.7	1 0.6	8 5.1	
	御船が丘	203 100.0	67 33.0	18 8.9	41 20.2	3 1.5	61 30.0	-	13 6.4	
	橘	46 100.0	16 34.8	6 13.0	11 23.9	-	10 21.7	-	3 6.5	
	朝日	138 100.0	44 31.9	16 11.6	29 21.0	1 0.7	37 26.8	4 2.9	7 5.1	
	若木	23 100.0	10 43.5	2 8.7	4 17.4	-	7 30.4	-	-	
	武内	40 100.0	20 50.0	2 5.0	12 30.0	-	5 12.5	-	1 2.5	
	東川登	37 100.0	13 35.1	3 8.1	14 37.8	-	4 10.8	2 5.4	1 2.7	
	西川登	34 100.0	15 44.1	1 2.9	8 23.5	1 2.9	7 20.6	-	2 5.9	
	山内東	57 100.0	21 36.8	7 12.3	11 19.3	3 5.3	10 17.5	1 1.8	4 7.0	
	山内東・犬走	8 100.0	3 37.5	1 12.5	1 12.5	-	2 25.0	-	1 12.5	
	山内東・舟原	19 100.0	3 15.8	-	8 42.1	-	4 21.1	-	4 21.1	
	山内西	39 100.0	18 46.2	2 5.1	5 12.8	-	12 30.8	-	2 5.1	
	山内西・立野川内	23 100.0	8 34.8	3 13.0	5 21.7	2 8.7	4 17.4	1 4.3	-	
	北方	111 100.0	40 36.0	6 5.4	26 23.4	1 0.9	30 27.0	1 0.9	7 6.3	
	無回答	10 100.0	4 40.0	2 20.0	3 30.0	-	1 10.0	-	-	
	児童年齢別	0歳児	299 100.0	63 21.1	62 20.7	28 9.4	8 2.7	117 39.1	5 1.7	16 5.4
1歳児		163 100.0	57 35.0	10 6.1	32 19.6	-	47 28.8	3 1.8	14 8.6	
2歳児		131 100.0	52 39.7	5 3.8	39 29.8	-	28 21.4	-	7 5.3	
3歳児		117 100.0	50 42.7	2 1.7	40 34.2	-	19 16.2	-	6 5.1	
4歳児		101 100.0	39 38.6	4 4.0	40 39.6	1 1.0	16 15.8	1 1.0	-	
5歳児		118 100.0	57 48.3	-	30 25.4	3 2.5	18 15.3	-	10 8.5	
無回答		15 100.0	9 60.0	-	5 33.3	-	-	1 6.7	-	
家庭類型別		ひとり親	54 100.0	36 66.7	1 1.9	8 14.8	-	4 7.4	-	5 9.3
	フル・フル	346 100.0	269 77.7	77 22.3	-	-	-	-	-	
	フル・パート	199 100.0	1 0.5	-	187 94.0	11 5.5	-	-	-	
	専業主婦(夫)	240 100.0	-	-	4 1.7	-	227 94.6	9 3.8	-	
	パート・パート	2 100.0	-	-	1 50.0	1 50.0	-	-	-	
	無業	-	-	-	-	-	-	-	-	
	無回答	103 100.0	21 20.4	5 4.9	14 13.6	-	14 13.6	1 1.0	48 46.6	

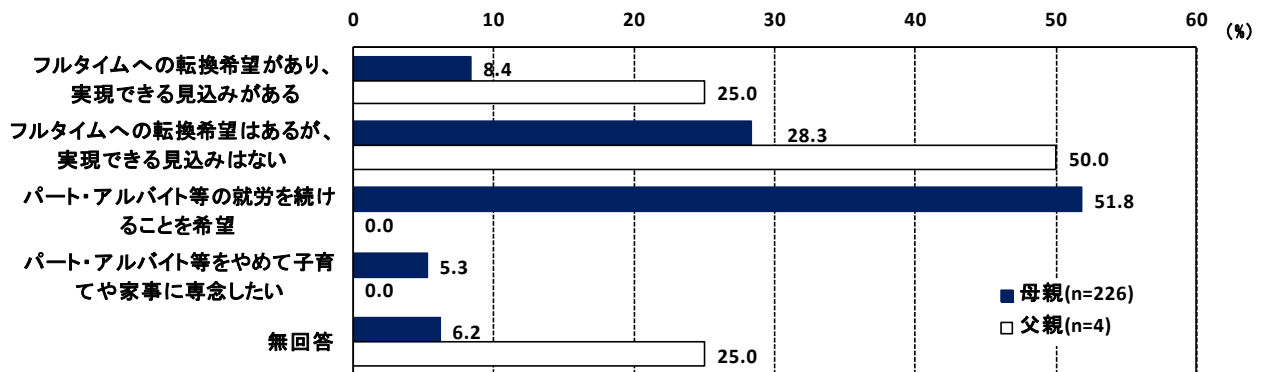
3-2. フルタイムへの転換希望

母親のフルタイムへの転換希望についてみると、「パート・アルバイト等の就労を続けることを希望」が 51.8%で最も高く半数を占めています。次いで「フルタイムへの転換希望はあるが、実現できる見込みはない」が 28.3%、「フルタイムへの転換希望があり、実現できる見込みがある」が 8.4%となっています。

全体でみるとフルタイムへの転換希望は 36.7%ですが、その中で実現できる見込みがあるのは 8.4%で、フルタイムへの転換は厳しい状況がうかがえます。

問 8 で「3」または「4」に○をした方にお伺いします。

問 8-1. フルタイムへの転換希望はありますか。(①母親、②父親ごと1つに○)



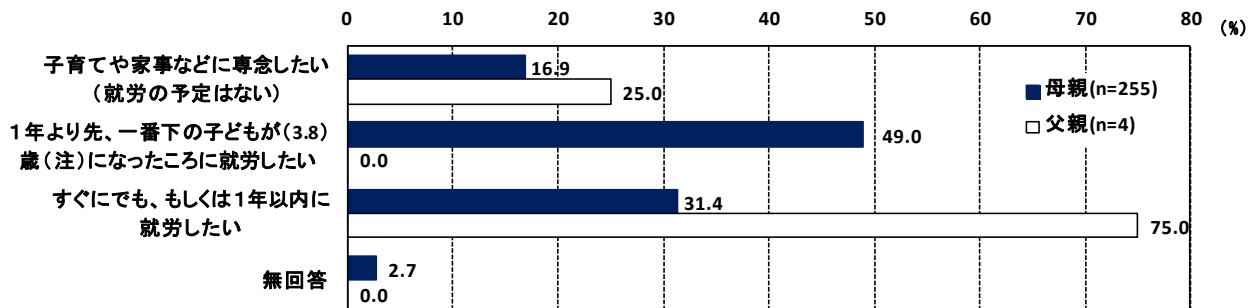
3-3. 現在就労していない母親(父親)の就労意向

(1) 就労意向

現在就労していない母親の就労意向をみると、「すぐにでも、もしくは1年以内に就労したい」が 31.4%、「1年より先で、子どもがある程度大きくなったら就労したい」が 49.0%と、全体の就労意向は8割を超えており、就労意欲は非常に高くなっています。

問 8 で「5」または「6」に○をした方にお伺いします。

問 8-2. 今後の就労希望はありますか。(①母親、②父親ごと1つに○)



(注) ()歳の数字は、平均年齢

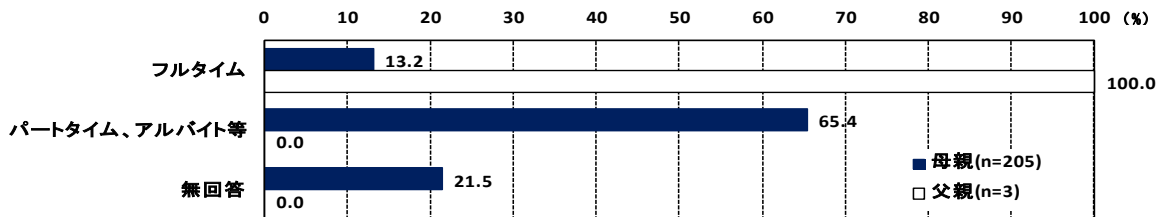
(2) 就労希望の形態

母親の希望する就労形態としては、「フルタイムによる就労」は 13.2%にとどまり、「パートタイム、アルバイト等による就労」が 65.4%と圧倒的に高くなっています。

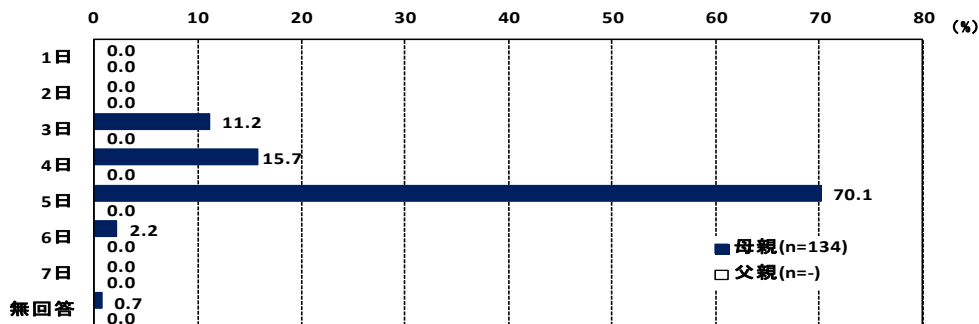
パート・アルバイトの就労時件としては、就労日数は週当たり 5 日が最も高く、就労時間は 1 日当たり 5～6 時間未満が最も多く、平均で 5.2 時間となっています。

問 8-2 で「2」または「3」に○をした方にお伺いします。

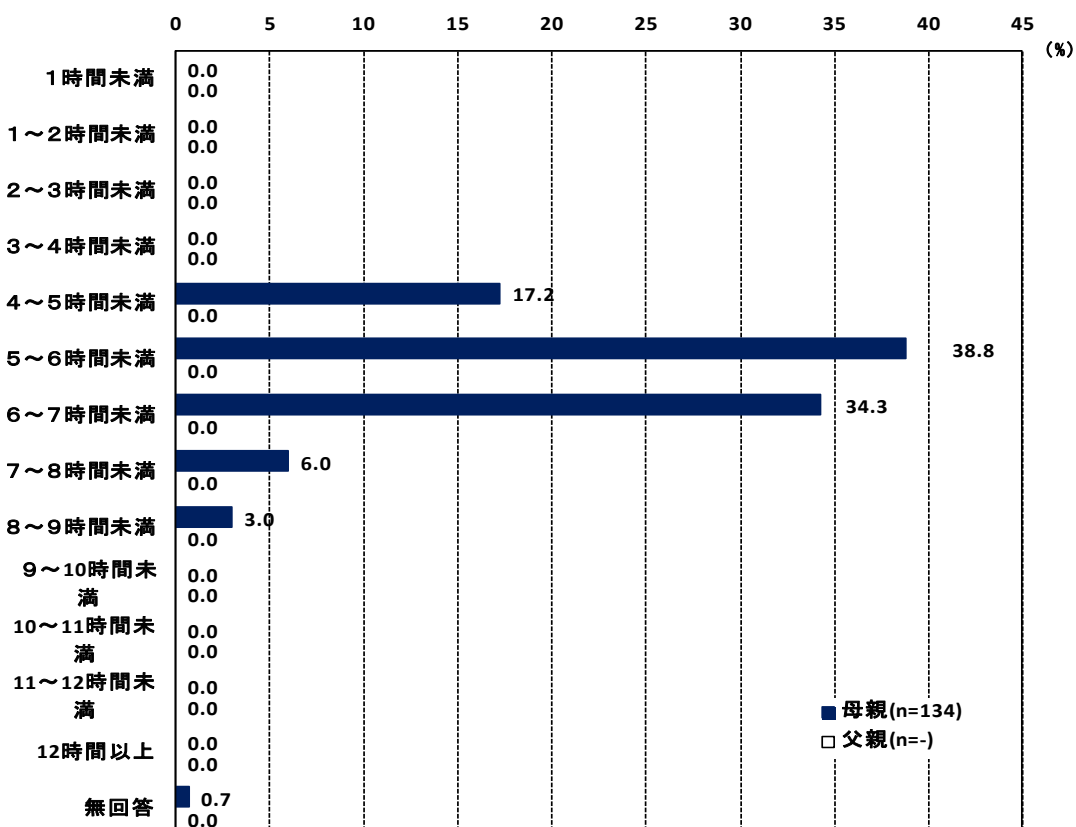
問 8-3. 就労希望の形態はどのようなものですか。(①母親、②父親ごと1つに○、選択肢によっては日数等も回答)



【パートタイム、アルバイト等 1 週当たり就労日数】



【パートタイム、アルバイト等 1 日当たり就労時間】 平均 父親 一時間 母親 5.2 時間



■属性別母親のフルタイムへの転換希望■

	サンプル数	希望が見込みがある	フルタイムへの転換	希望はあるが、現実	フルタイムへの転換	希望を続けること	パート・アルバイト	家事に専念したい	パート・アルバイト	無回答
全体	226 100.0	19 8.4	64 28.3	117 51.8	12 5.3	14 6.2				
小学校区別	武雄	37 100.0	4 10.8	9 24.3	21 56.8	-	3 8.1			
	御船が丘	44 100.0	1 2.3	17 38.6	21 47.7	4 9.1	1 2.3			
	橘	11 100.0	-	2 18.2	8 72.7	-	1 9.1			
	朝日	30 100.0	2 6.7	9 30.0	14 46.7	3 10.0	2 6.7			
	若木	4 100.0	-	2 50.0	2 50.0	-	-			
	武内	12 100.0	2 16.7	-	9 75.0	-	1 8.3			
	東川登	14 100.0	3 21.4	4 28.6	7 50.0	-	-			
	西川登	9 100.0	1 11.1	1 11.1	5 55.6	1 11.1	1 11.1			
	山内東	14 100.0	1 7.1	4 28.6	8 57.1	1 7.1	-			
	山内東・犬走	1 100.0	-	-	1 100.0	-	-			
	山内東・舟原	8 100.0	1 12.5	3 37.5	2 25.0	2 25.0	-			
	山内西	5 100.0	2 40.0	-	2 40.0	-	1 20.0			
	山内西・立野川内	7 100.0	1 14.3	2 28.6	4 57.1	-	-			
	北方	27 100.0	1 3.7	10 37.0	12 44.4	1 3.7	3 11.1			
	無回答	3 100.0	-	1 33.3	1 33.3	-	1 33.3			
	児童年齢別	0歳児	36 100.0	5 13.9	11 30.6	14 38.9	2 5.6	4 11.1		
1歳児		32 100.0	4 12.5	8 25.0	16 50.0	2 6.3	2 6.3			
2歳児		39 100.0	1 2.6	9 23.1	25 64.1	2 5.1	2 5.1			
3歳児		40 100.0	6 15.0	9 22.5	21 52.5	2 5.0	2 5.0			
4歳児		41 100.0	2 4.9	17 41.5	19 46.3	1 2.4	2 4.9			
5歳児		33 100.0	1 3.0	8 24.2	21 63.6	3 9.1	-			
無回答		5 100.0	-	2 40.0	1 20.0	-	2 40.0			
家庭類型別		ひとり親	8 100.0	1 12.5	1 12.5	5 62.5	-	1 12.5		
	フル・フル	-	-	-	-	-	-			
	フル・パート	198 100.0	18 9.1	56 28.3	102 51.5	12 6.1	10 5.1			
	専業主婦（夫）	4 100.0	-	1 25.0	2 50.0	-	1 25.0			
	パート・パート	2 100.0	-	1 50.0	-	-	1 50.0			
	無業	-	-	-	-	-	-			
	無回答	14 100.0	-	5 35.7	8 57.1	-	1 7.1			

■属性別母親の今後の就労希望■

	サンプル数	定念子な1たはず はした育つ子年いぐ ないたてやどより (家事にこも先、 就労等に○)一 の専に就労歳番 予しに下				無回答
全体	255 100.0	43 16.9	125 49.0	80 31.4	7 2.7	
小学校区別	武雄	52 100.0	5 9.6	27 51.9	18 34.6	2 3.8
	御船が丘	61 100.0	19 31.1	30 49.2	12 19.7	-
	橘	10 100.0	-	5 50.0	5 50.0	-
	朝日	41 100.0	7 17.1	20 48.8	14 34.1	-
	若木	7 100.0	2 28.6	5 71.4	-	-
	武内	5 100.0	1 20.0	2 40.0	1 20.0	1 20.0
	東川登	6 100.0	-	3 50.0	2 33.3	1 16.7
	西川登	7 100.0	-	4 57.1	2 28.6	1 14.3
	山内東	11 100.0	-	5 45.5	6 54.5	-
	山内東・犬走	2 100.0	1 50.0	1 50.0	-	-
	山内東・舟原	4 100.0	1 25.0	1 25.0	1 25.0	1 25.0
	山内西	12 100.0	-	5 41.7	7 58.3	-
	山内西・立野川内	5 100.0	2 40.0	2 40.0	1 20.0	-
	北方	31 100.0	5 16.1	14 45.2	11 35.5	1 3.2
	無回答	1 100.0	-	1 100.0	-	-
児童年齢別	0歳児	122 100.0	18 14.8	66 54.1	36 29.5	2 1.6
	1歳児	50 100.0	10 20.0	27 54.0	11 22.0	2 4.0
	2歳児	28 100.0	3 10.7	11 39.3	12 42.9	2 7.1
	3歳児	19 100.0	4 21.1	6 31.6	9 47.4	-
	4歳児	17 100.0	2 11.8	8 47.1	7 41.2	-
	5歳児	18 100.0	6 33.3	7 38.9	5 27.8	-
	無回答	1 100.0	-	-	-	1 100.0
	家庭類型別	ひとり親	4 100.0	-	1 25.0	2 50.0
フル・フル		-	-	-	-	-
フル・パート		-	-	-	-	-
専業主婦(夫)		236 100.0	35 14.8	118 50.0	77 32.6	6 2.5
パート・パート		-	-	-	-	-
無業		-	-	-	-	-
無回答		15 100.0	8 53.3	6 40.0	1 6.7	-

4. 平日の定期的な教育・保育事業の利用状況

4-1. 利用しているサービス

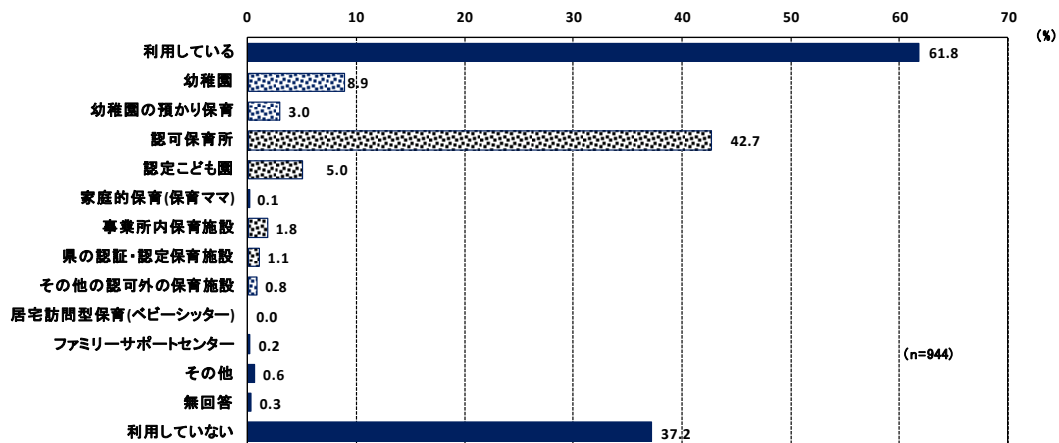
何らかの教育・保育事業を受けている子どもは 61.8%で、そのうち、「認可保育所」が 42.7%と圧倒的に高く、次いで「幼稚園」の 8.9%で、両方で過半数を占めています。それ以外はいずれも数%の利用率となっています。

すべての方にお伺いします。

問 9. 宛名のお子さんは現在、幼稚園や保育所などの平日の「定期的な教育・保育の事業」を利用していますか。(1つに○)

問 9 で「1」に○をした方にお伺いします。

問 9-1. 宛名のお子さんは、平日どのような教育・保育の事業を利用していますか。年間を通じて定期的に利用している事業をお答えください。(あてはまるものすべてに○)



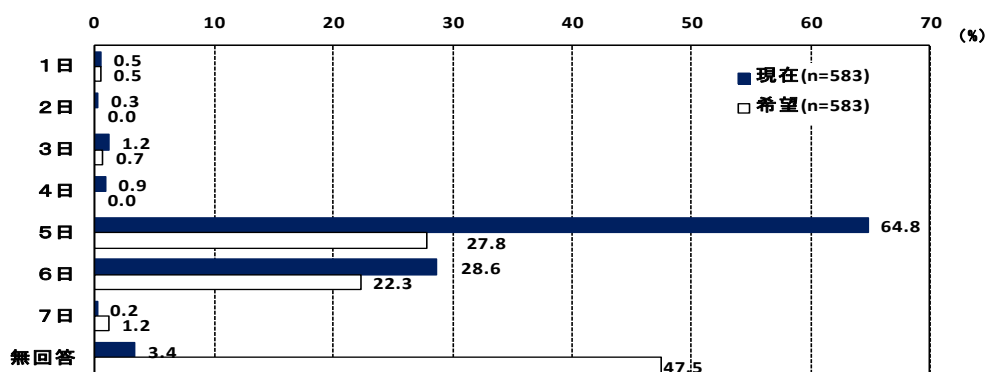
4-2. 保育サービスの利用日数と利用時間

1 週当たりの日数は、「5 日」が 64.8%、「6 日」が 28.6%となり、両方で 9 割以上を占めています。

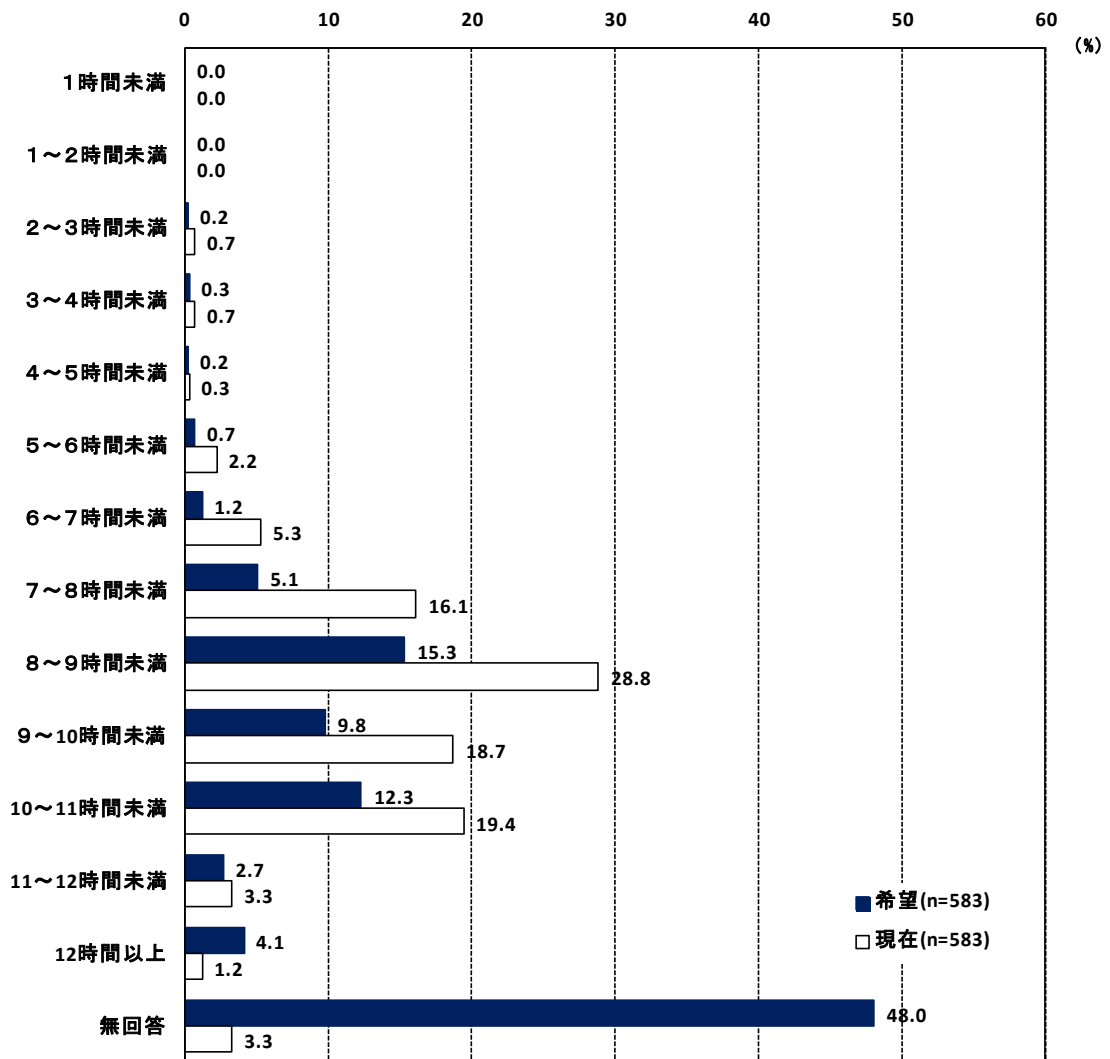
保育サービスの開始時刻は、「8 時台」が 58.3%で半約数を占め、次いで「9 時台」が 26.8%となっており、終了時刻は「17 時台」が 30.9%で、次いで「16 時台」28.5%となっているものの、保護者の帰宅時間との関係より、その時間帯は「16 時台～19 時台」に分散しています。

問 9-2. 9-1 で選択した事業の、現在の利用状況と、希望利用日数等を具体的にお答えください。

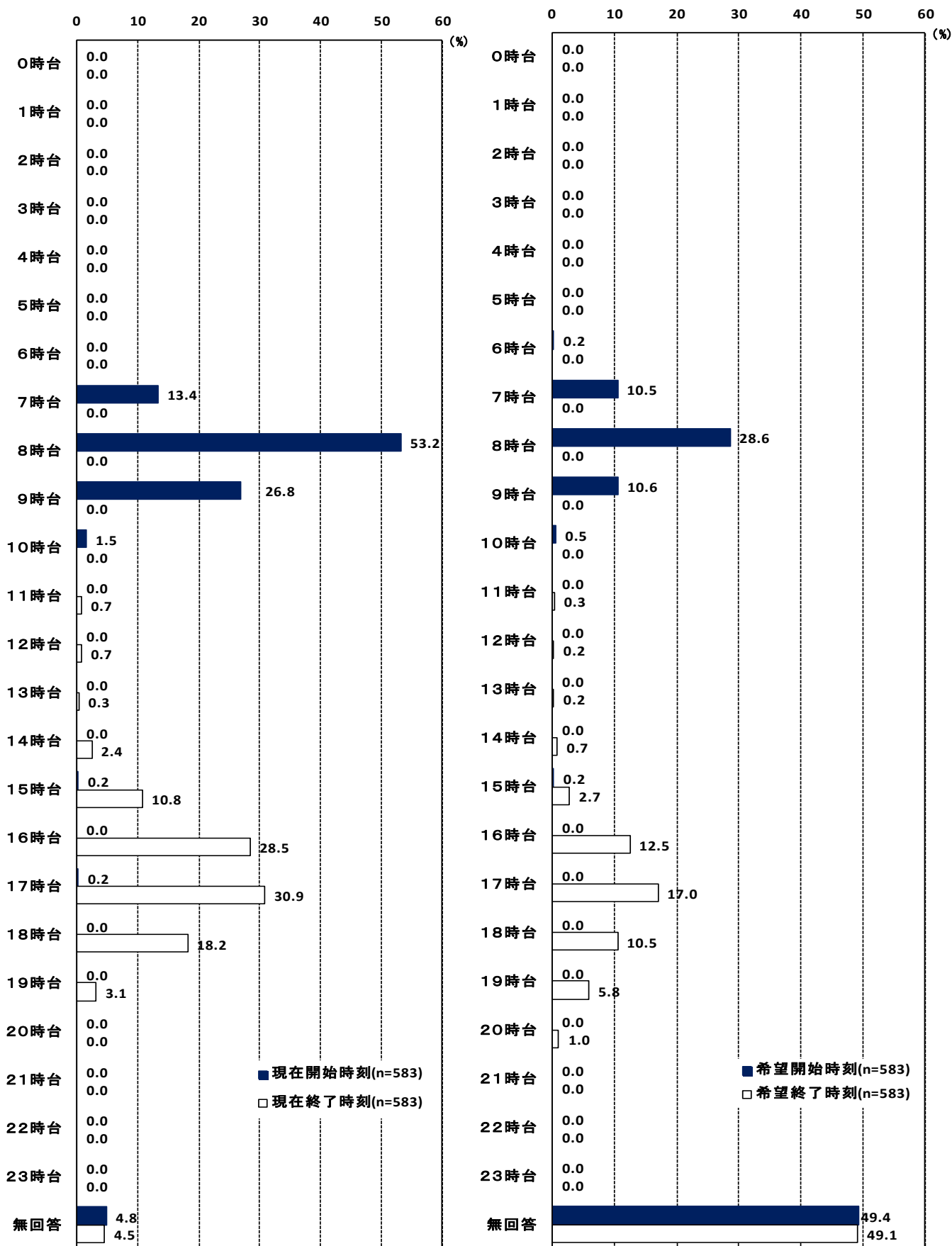
【1 週当たり保育日数】



【1日当たり保育時間】 平均 現在 8.3時間 希望 8.9時間



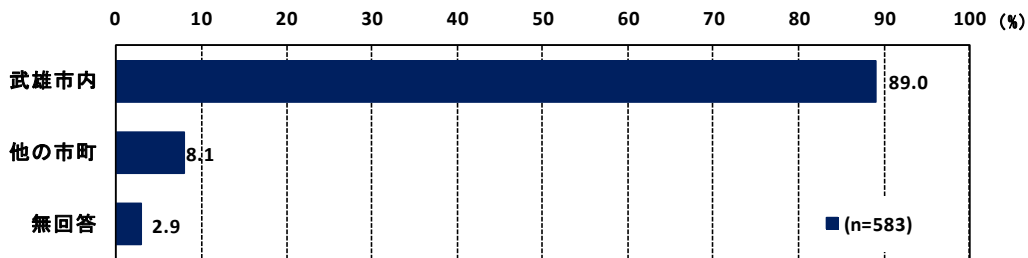
【保育開始・終了時刻】 平均 現在 開始 8時23分 終了 16時43分
希望 開始 8時15分 終了 17時10分



4-3. 教育・保育事業の実施場所

現在利用している教育・保育事業の実施場所についてみると、「武雄市内」が 89.0%で最も高く大半を占めています。

問 9-3. 9-1 で選択した事業の、実施場所はどこですか。(1つに○)

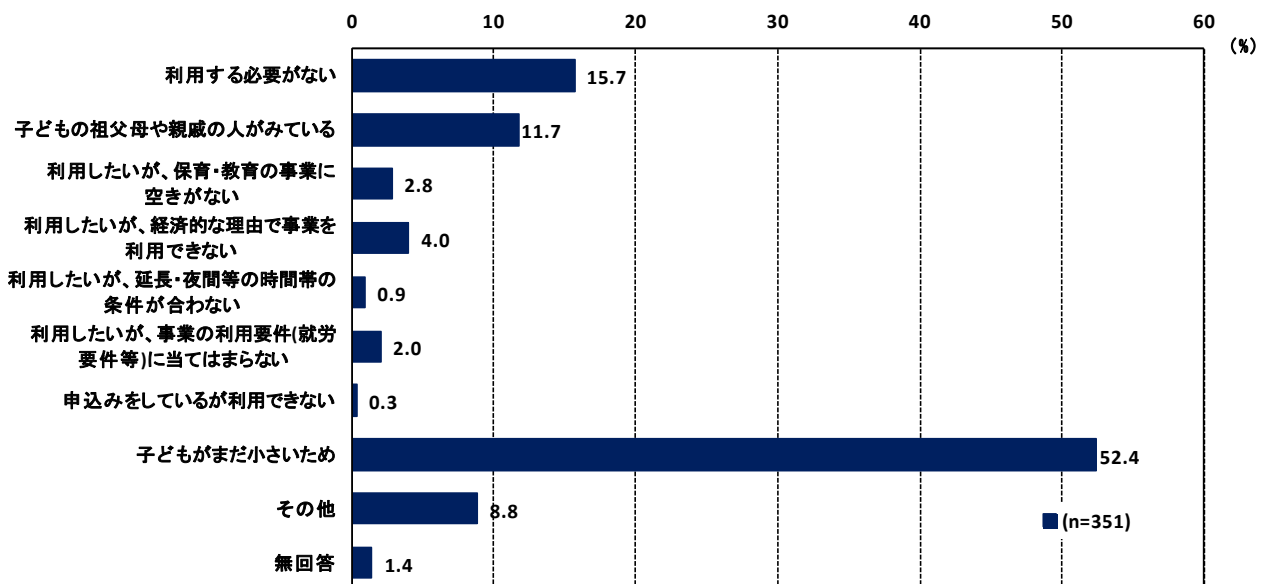


4-4. 利用していない理由

利用していない理由としては、「子供がまだ小さいため」52.4%で最も高く半数を占めています。次いで「利用する必要がない」15.7%となっています。

問9で「2. 利用していない」に○をした方にお伺いします。

問 9-4. 利用していない理由は何ですか。(1つに○)



■属性別教育・保育事業の利用状況■

	サンプル数	幼稚園	幼稚園の預かり保育	認可保育所	認定こども園	家庭的保育（保育ママ）	事業所内保育施設	県の認証・認定保育施設	その他の認可外の保育施設	居宅訪問型保育（ベビシッター）	ファミリーサポートセンター	その他	無回答	
全体	583 100.0	84 14.4	28 4.8	403 69.1	47 8.1	1 0.2	17 2.9	10 1.7	8 1.4	-	2 0.3	6 1.0	3 0.5	
小学校区別	武雄	83 100.0	11 13.3	3 3.6	54 65.1	3 3.6	-	7 8.4	3 3.6	2 2.4	-	-	1 1.2	
	御船が丘	116 100.0	23 19.8	9 7.8	82 70.7	2 1.7	-	3 2.6	3 2.6	3 2.6	1 0.9	2 1.7	-	
	橘	28 100.0	7 25.0	1 3.6	17 60.7	-	-	3 10.7	1 3.6	-	1 3.6	-	-	
	朝日	88 100.0	18 20.5	7 8.0	63 71.6	-	-	1 1.1	-	2 2.3	-	1 1.1	-	
	若木	14 100.0	2 14.3	-	12 85.7	-	-	-	-	-	-	-	-	
	武内	33 100.0	1 3.0	-	29 87.9	-	-	1 3.0	-	-	-	-	1 3.0	1 3.0
	東川登	21 100.0	1 4.8	1 4.8	18 85.7	-	-	-	-	1 4.8	-	-	1 4.8	-
	西川登	24 100.0	1 4.2	1 4.2	20 83.3	1 4.2	-	-	1 4.2	-	-	-	-	-
	山内東	41 100.0	6 14.6	3 7.3	9 22.0	26 63.4	1 2.4	-	-	-	-	-	-	-
	山内東・犬走	4 100.0	1 25.0	-	-	3 75.0	-	-	-	-	-	-	-	-
	山内東・舟原	14 100.0	2 14.3	1 7.1	4 28.6	8 57.1	-	-	-	-	-	-	-	-
	山内西	23 100.0	1 4.3	1 4.3	20 87.0	1 4.3	-	-	-	-	-	-	-	1 4.3
	山内西・立野川内	14 100.0	-	-	12 85.7	1 7.1	-	1 7.1	-	-	-	-	-	-
	北方	74 100.0	10 13.5	1 1.4	59 79.7	1 1.4	-	1 1.4	1 1.4	-	-	-	1 1.4	-
	無回答	6 100.0	-	-	4 66.7	1 16.7	-	-	1 16.7	-	-	-	-	-
児童年齢別	0歳児	73 100.0	1 1.4	1 1.4	53 72.6	4 5.5	1 1.4	8 11.0	2 2.7	1 1.4	1 1.4	1 1.4	-	
	1歳児	85 100.0	1 1.2	1 1.2	71 83.5	3 3.5	-	4 4.7	2 2.4	3 3.5	-	-	-	
	2歳児	91 100.0	5 5.5	4 4.4	66 72.5	6 6.6	-	4 4.4	3 3.3	2 2.2	-	1 1.1	1 1.1	
	3歳児	105 100.0	22 21.0	6 5.7	73 69.5	10 9.5	-	-	2 1.9	-	-	-	-	
	4歳児	99 100.0	22 22.2	6 6.1	56 56.6	16 16.2	-	1 1.0	1 1.0	-	1 1.0	2 2.0	1 1.0	
	5歳児	116 100.0	30 25.9	9 7.8	76 65.5	6 5.2	-	-	-	2 1.7	-	1 0.9	-	
	無回答	14 100.0	3 21.4	1 7.1	8 57.1	2 14.3	-	-	-	-	-	1 7.1	1 7.1	
	家庭類型別	ひとり親	44 100.0	4 9.1	1 2.3	36 81.8	3 6.8	-	-	-	1 2.3	-	-	-
フル・フル		255 100.0	21 8.2	9 3.5	184 72.2	24 9.4	-	11 4.3	8 3.1	3 1.2	1 0.4	3 1.2	2 0.8	
フル・パート		165 100.0	13 7.9	7 4.2	126 76.4	15 9.1	1 0.6	3 1.8	2 1.2	3 1.8	-	-	1 0.6	
専業主婦（夫）		63 100.0	31 49.2	9 14.3	20 31.7	3 4.8	-	2 3.2	-	1 1.6	1 1.6	3 4.8	-	
パート・パート		2 100.0	-	-	2 100.0	-	-	-	-	-	-	-	-	-
無業		-	-	-	-	-	-	-	-	-	-	-	-	-
無回答		54 100.0	15 27.8	2 3.7	35 64.8	2 3.7	-	1 1.9	-	-	-	-	-	-

5. 病児・病後児保育について

5-1. 過去1年間に保育サービスを利用できなかったことの有無

この1年間に、宛名のお子さんが病気やケガで通常の保育サービスが利用できなかった経験についてみると、「あった」が81.6%で8割以上を占めています。

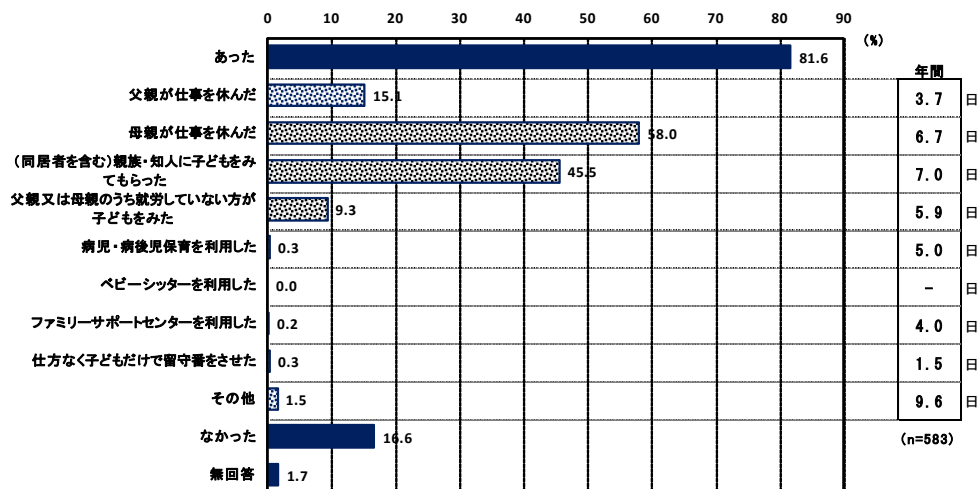
その対処方法としては、「母親が休んだ」が58.0%で約6割を占め、その平均日数は6.7日です。次いで「(同居者を含む)親族・知人にみてもらった」が45.5%で、平均日数7.0日、「父親が休んだ」が15.1%で平均日数3.7日となっています。また、「病児・病後児の保育を利用した」人は0.3%にとどまっています。

平日の定期的な教育・保育の事業を利用している方(問9で「1」に○をつけた方)にお伺いします。利用していない方は、問11へお進みください。

問10. この1年間に、宛名のお子さんが病気やケガで幼稚園や保育所等が利用できなかったことはありますか。(1つに○)

問10で「1」に○をした方にお伺いします。

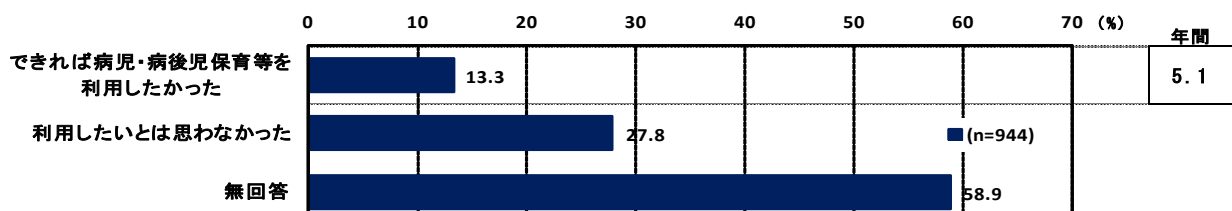
問10-1. この1年間の対処方法とそれぞれの日数は何日でしたか。あてはまる番号すべてに○をつけ、それぞれの日数をお答えください。(あてはまるものすべてに○)



5-2. 病児・病後児保育の利用希望

病児・病後児保育の利用希望について、「できれば病児・病後児保育等を利用したかった」は13.3%で、平均日数は5.1日となりました。「利用したいと思わなかった」が27.8%で、利用希望より高くなっています。

問10-2. その際、できれば病児保育室等を利用したいと思いましたが。(1つに○) また、施設を利用したいと思った日数をお答えください。

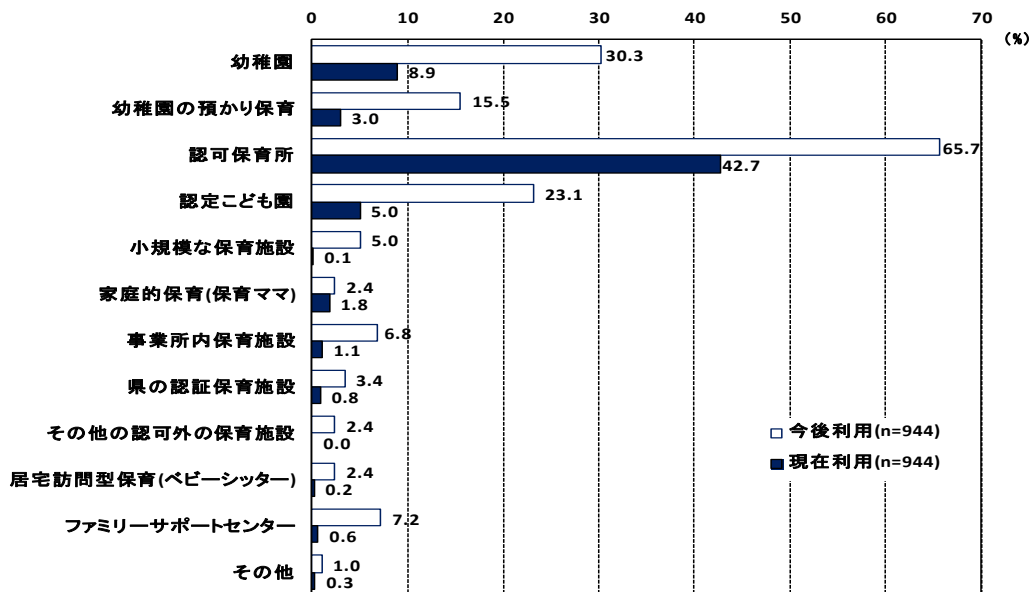


6. 平日の定期的な教育・保育事業の利用希望

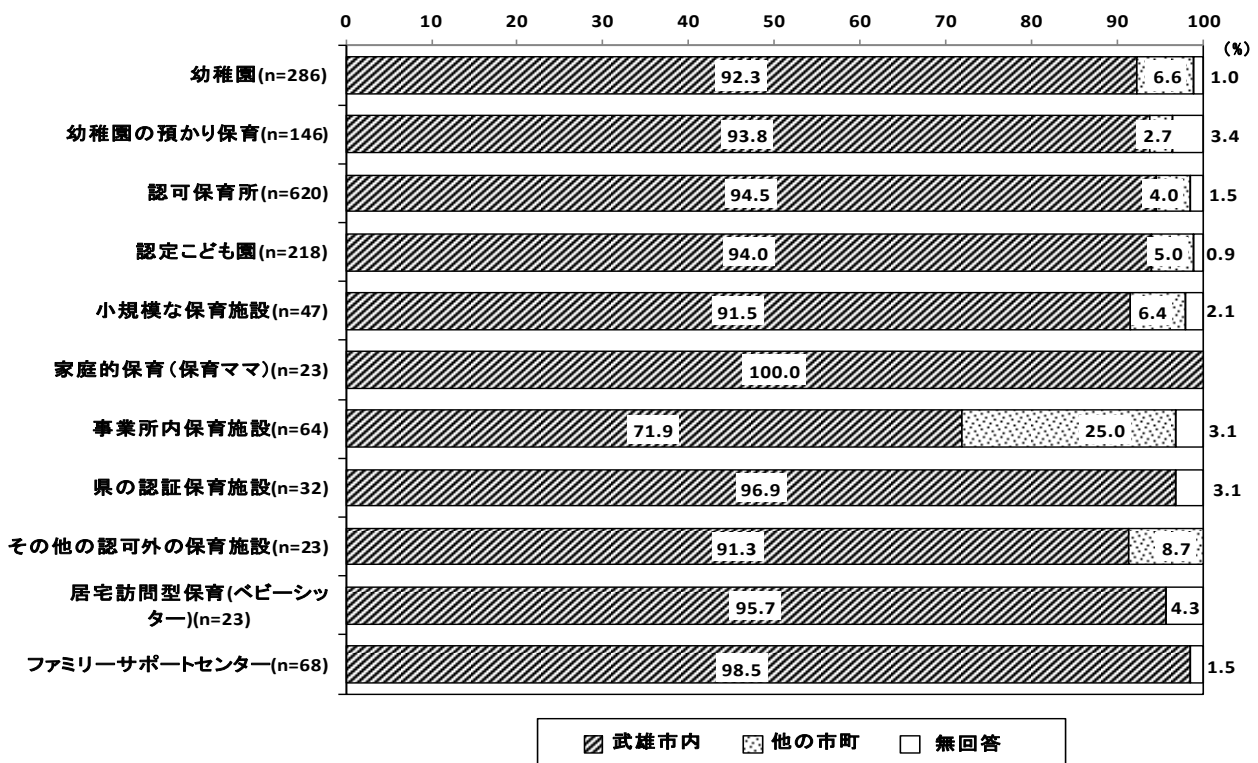
6-1. 今後利用したいサービスと場所

今後利用したい保育サービスをみると、「認可保育所」が65.7%で6割以上占め、次いで「幼稚園」30.3%、「認定こども園」23.1%、「幼稚園の預かり保育」15.5%が続いています。利用したい場所は、いずれも「武雄市内」が大半を占めています。

問 11. 現在、利用している、利用していないにかかわらず、宛名のお子さんの平日の教育・保育の事業として、今後「定期的に」利用したいと考える事業をお答えください。(あてはまるものすべてに○)。また、選択した事業について、利用したい場所もそれぞれお答えください。



【 利用したい場所 】



■属性別教育・保育事業の今後の利用希望■

	サンプル数	幼稚園	幼稚園の預かり保育	認可保育所	認定こども園	小規模な保育施設	家庭的保育（保育ママ）	事業所内保育施設	県の認証保育施設	その他の認可外の保育施設	居宅訪問型保育（ベビシッター）	ファミリーサポートセンター	その他	無回答
全体	944 100.0	286 30.3	146 15.5	620 65.7	218 23.1	47 5.0	23 2.4	64 6.8	32 3.4	23 2.4	23 2.4	68 7.2	9 1.0	28 3.0
小学校区別	武雄	156 100.0	50 32.1	22 14.1	106 67.9	36 23.1	9 5.8	3 1.9	13 8.3	6 3.8	3 1.9	3 7.1	11 1.3	2 4.5
	御船が丘	203 100.0	73 36.0	37 18.2	129 63.5	48 23.6	12 5.9	5 2.5	20 9.9	9 4.4	6 3.0	4 2.0	16 7.9	3 1.5
	橘	46 100.0	27 58.7	12 26.1	22 47.8	5 10.9	4 8.7	1 2.2	3 6.5	2 4.3	1 2.2	1 2.2	3 6.5	- -
	朝日	138 100.0	48 34.8	25 18.1	89 64.5	29 21.0	8 5.8	6 4.3	12 8.7	5 3.6	5 3.6	7 5.1	18 13.0	1 0.7
	若木	23 100.0	7 30.4	2 8.7	18 78.3	3 13.0	1 4.3	1 4.3	1 4.3	1 4.3	1 4.3	- -	4 17.4	- -
	武内	40 100.0	1 2.5	3 7.5	33 82.5	5 12.5	- -	- -	- -	1 2.5	- -	- -	1 2.5	1 2.5
	東川登	37 100.0	9 24.3	5 13.5	29 78.4	3 8.1	1 2.7	- -	1 2.7	1 2.7	1 2.7	1 2.7	2 5.4	- 5.4
	西川登	34 100.0	6 17.6	2 5.9	24 70.6	9 26.5	1 2.9	- -	1 2.9	1 2.9	1 2.9	1 2.9	- 2.9	1 5.9
	山内東	57 100.0	16 28.1	7 12.3	26 45.6	33 57.9	3 5.3	2 3.5	4 7.0	1 1.8	1 1.8	1 1.8	3.5 1.8	1 1.8
	山内東・犬走	8 100.0	1 12.5	3 37.5	5 62.5	5 62.5	- -	1 12.5	- -	- -	- -	- -	- -	- -
	山内東・舟原	19 100.0	4 21.1	1 5.3	7 36.8	11 57.9	- -	- -	- -	- -	- -	- -	- -	- -
	山内西	39 100.0	4 10.3	4 10.3	34 87.2	7 17.9	3 7.7	- -	3 7.7	1 2.6	1 2.6	1 2.6	3 7.7	- 2.6
	山内西・立野川内	23 100.0	5 21.7	3 13.0	18 78.3	4 17.4	- -	- -	2 8.7	- -	- -	- -	1 4.3	- -
	北方	111 100.0	35 31.5	19 17.1	74 66.7	19 17.1	4 3.6	4 3.6	4 3.6	3 2.7	2 1.8	4 3.6	7 6.3	- 6.3
	無回答	10 100.0	- -	1 10.0	6 60.0	1 10.0	1 10.0	- -	- -	1 10.0	1 10.0	- -	- -	- -
	児童年齢別	0歳児	299 100.0	99 33.1	54 18.1	208 69.6	72 24.1	27 9.0	12 4.0	27 9.0	21 7.0	14 4.7	13 4.3	27 9.0
1歳児		163 100.0	57 35.0	31 19.0	111 68.1	41 25.2	5 3.1	1 0.6	10 6.1	1 0.6	2 1.2	- -	9 5.5	3 1.8
2歳児		131 100.0	41 31.3	16 12.2	87 66.4	35 26.7	5 3.8	2 1.5	7 5.3	4 3.1	2 1.5	2 1.5	6 4.6	- 1.5
3歳児		117 100.0	31 26.5	16 13.7	77 65.8	24 20.5	2 1.7	2 1.7	7 6.0	5 4.3	3 2.6	3 2.6	8 6.8	- 4.3
4歳児		101 100.0	24 23.8	11 10.9	55 54.5	25 24.8	3 3.0	2 2.0	7 6.9	- -	1 1.0	2 2.0	10 9.9	4 4.0
5歳児		118 100.0	29 24.6	15 12.7	72 61.0	18 15.3	4 3.4	4 3.4	4 3.4	1 0.8	1 0.8	3 2.5	8 6.8	2 1.7
無回答		15 100.0	5 33.3	3 20.0	10 66.7	3 20.0	1 6.7	- -	2 13.3	- -	- -	- -	- -	- 6.7
家庭類型別		ひとり親	54 100.0	5 9.3	4 7.4	41 75.9	12 22.2	2 3.7	2 3.7	6 11.1	1 1.9	3 5.6	2 3.7	5 9.3
	フル・フル	346 100.0	61 17.6	46 13.3	257 74.3	81 23.4	17 4.9	7 2.0	33 9.5	14 4.0	7 2.0	9 2.6	24 6.9	3 0.9
	フル・パート	199 100.0	47 23.6	23 11.6	139 69.8	38 19.1	7 3.5	4 2.0	5 2.5	5 2.5	3 1.5	5 2.5	9 4.5	1 0.5
	専業主婦（夫）	240 100.0	135 56.3	62 25.8	126 52.5	65 27.1	16 6.7	7 2.9	14 5.8	9 3.8	8 3.3	5 2.1	23 9.6	4 1.7
	パート・パート	2 100.0	- -	- -	2 100.0	- -	- -	- -	- -	- -	- -	- -	- -	- -
	無業	- -	- -	- -	- -	- -	- -	- -	- -	- -	- -	- -	- -	- -
	無回答	103 100.0	38 36.9	11 10.7	55 53.4	22 21.4	5 4.9	3 2.9	6 5.8	3 2.9	2 1.9	2 1.9	7 6.8	- -

7. 休日の定期的な教育・保育事業の利用希望

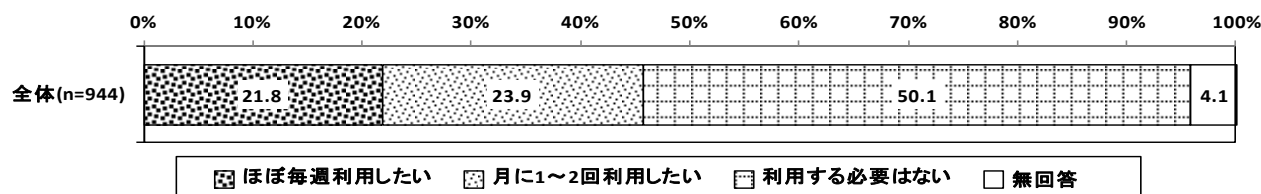
土曜日、日曜日・祝日の定期的な保育サービス利用意向についてみると、土曜日では「ほぼ毎週利用したい」と「月に1～2回は利用したい」を合わせ45.7%となっていますが、日曜日・祝日では18.0%、長期の休暇期間中では20.4%となっています。

利用時間帯としては、開始時刻は土曜日、日曜日・祝日、長期休暇期間中「8時台」が最も高く、次いで「9時台」が高くなっています。終了時刻は土曜日、日曜日・祝日、長期休暇期間中「17時台」が高くなっています。

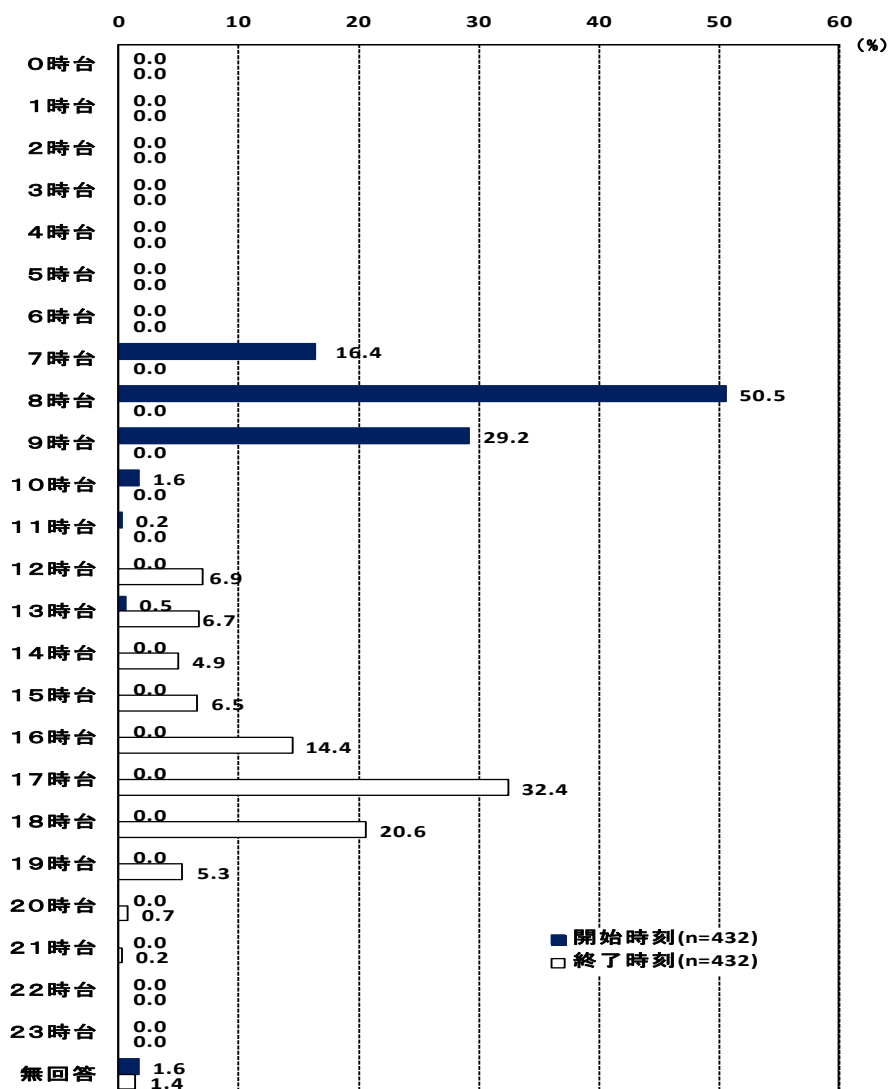
すべての方にお伺いします。

問 12. 宛名のお子さんについて、土曜日と日曜日・祝日に、定期的な教育・保育事業の利用希望はありますか(一時的な利用は除きます)。

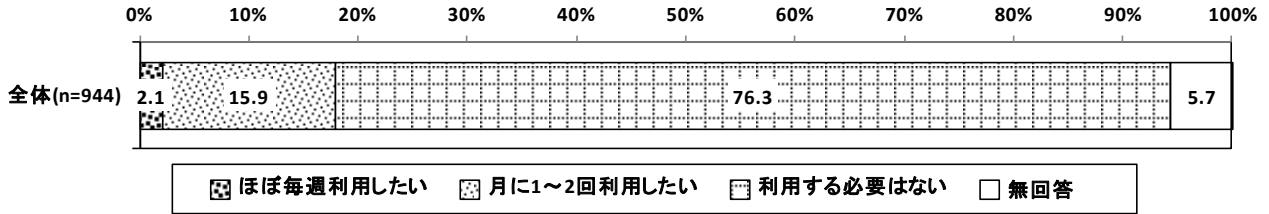
(1) 土曜日



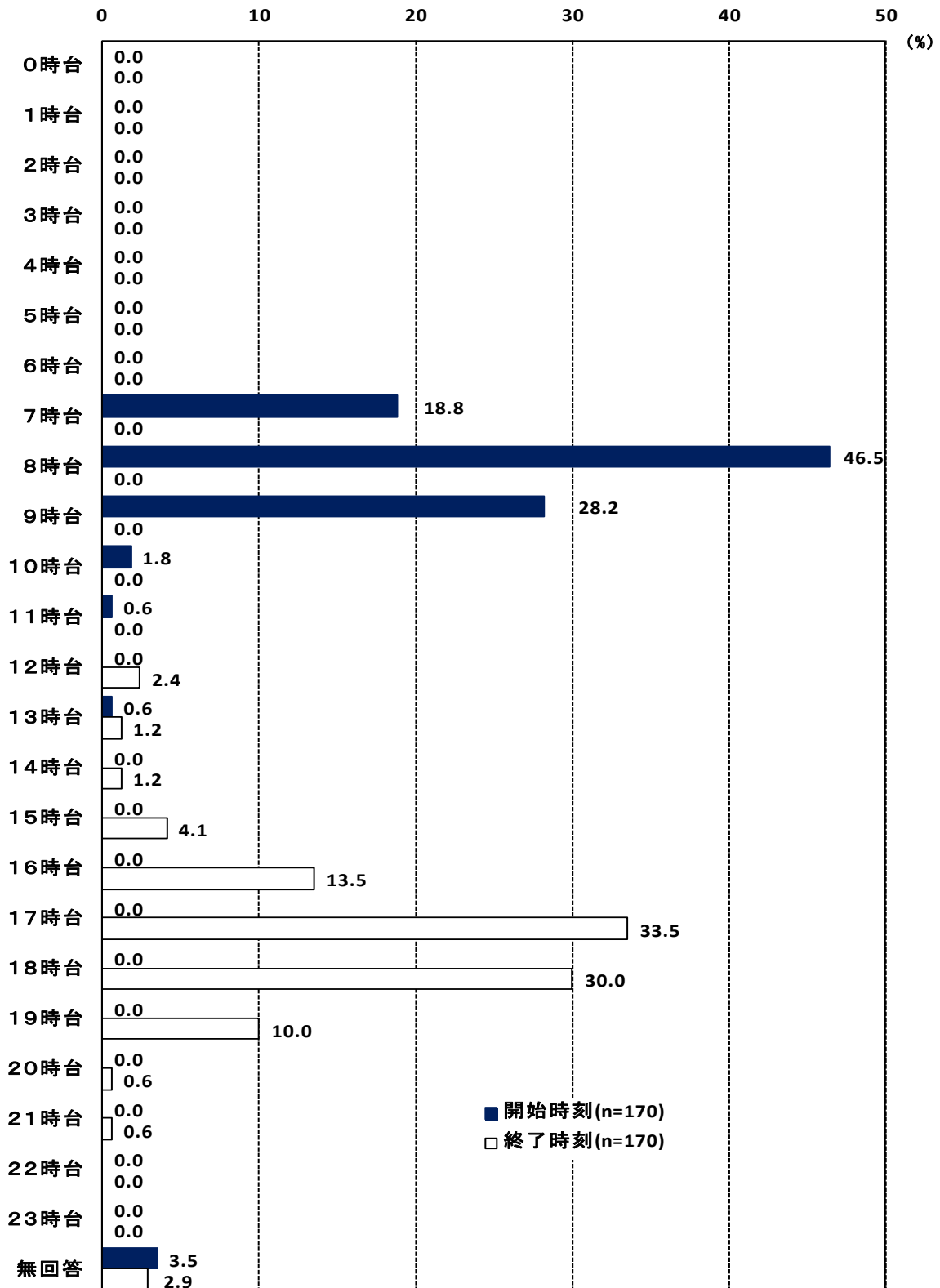
【開始・終了時刻】 平均 開始 8時 19分 終了 16時 22分



(2) 日曜日・祝日

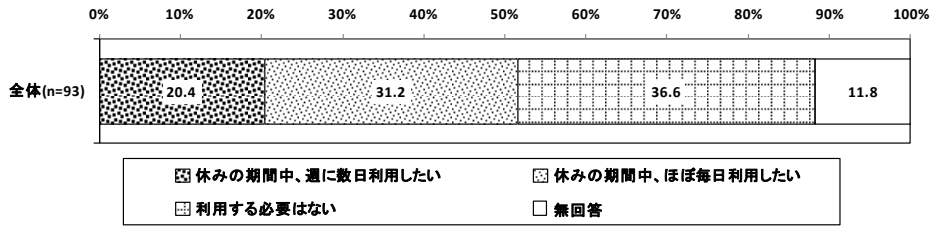


【開始・終了時刻】 平均 開始 8時 18分 終了 17時 13分

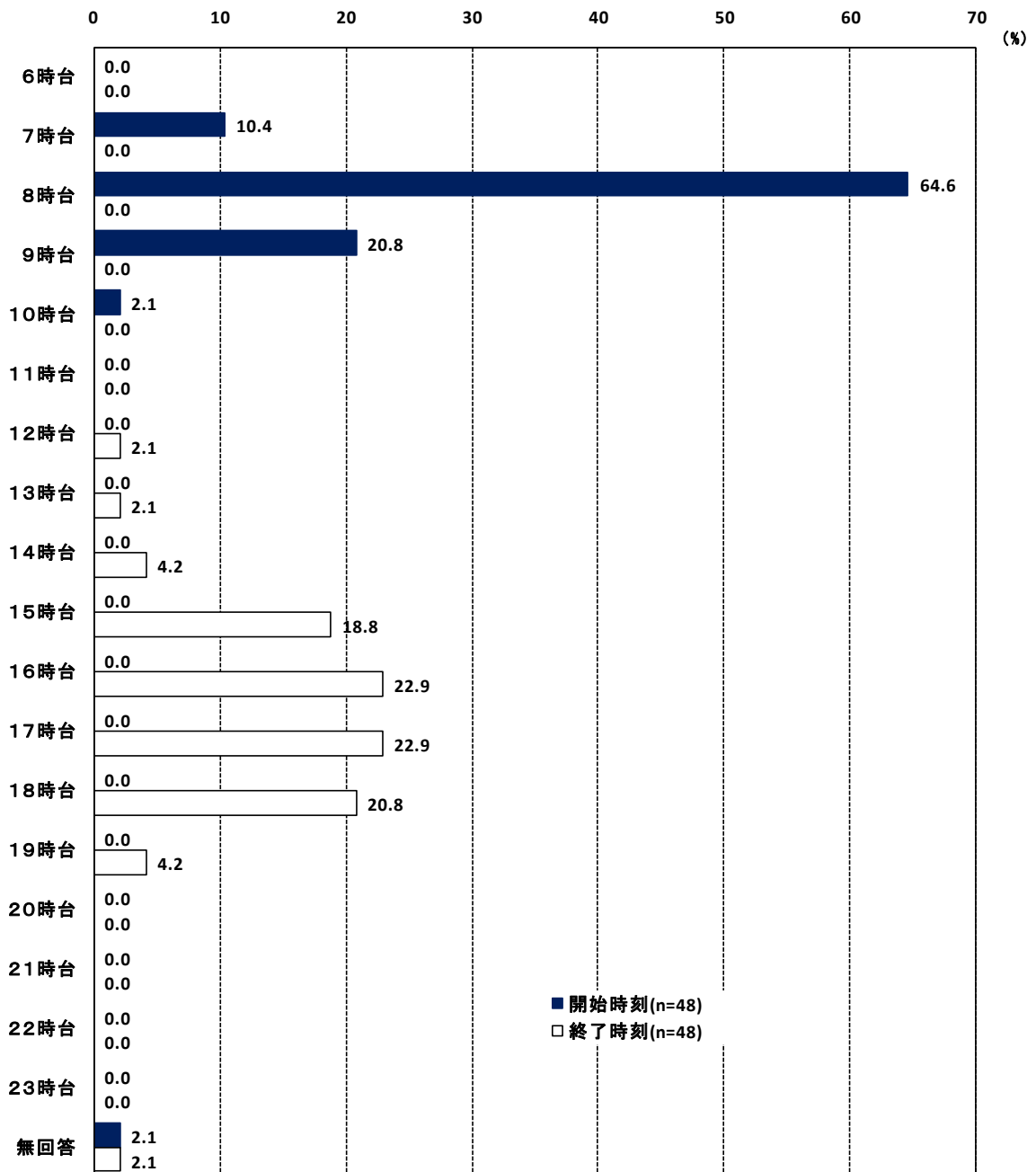


現在、幼稚園を利用している方にお伺いします。利用していない方は、問 14 にお進みください。

問 13. 宛名のお子さんについて、夏休み・冬休みなど長期の休暇期間中の教育・保育事業の利用希望はありますか。



【開始・終了時刻】 平均 開始 8時 10分 終了 16時 20分



8. 一時預かりについて

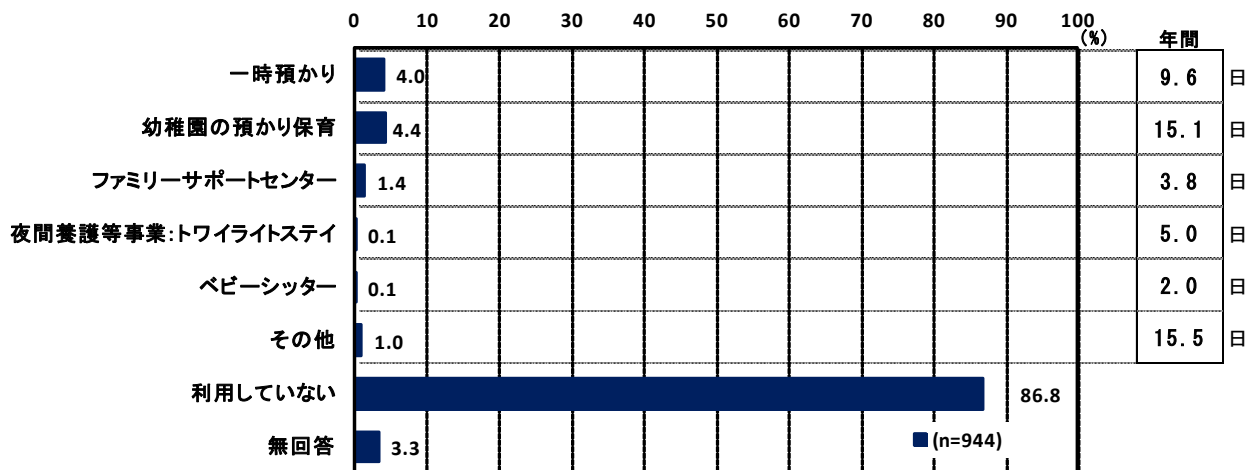
8-1. 過去1年間に家族以外に一時的に預けたこと

この1年間で、私用、親の通院、不定期の就労等の目的で不定期に子どもを家族以外の誰かに一時的に預けるために利用した施設についてみると、「幼稚園の預かり保育」が4.4%、年間平均日数15.1日と最も高くなっています。また、「利用していない」が86.8%となり、大半を占めています。

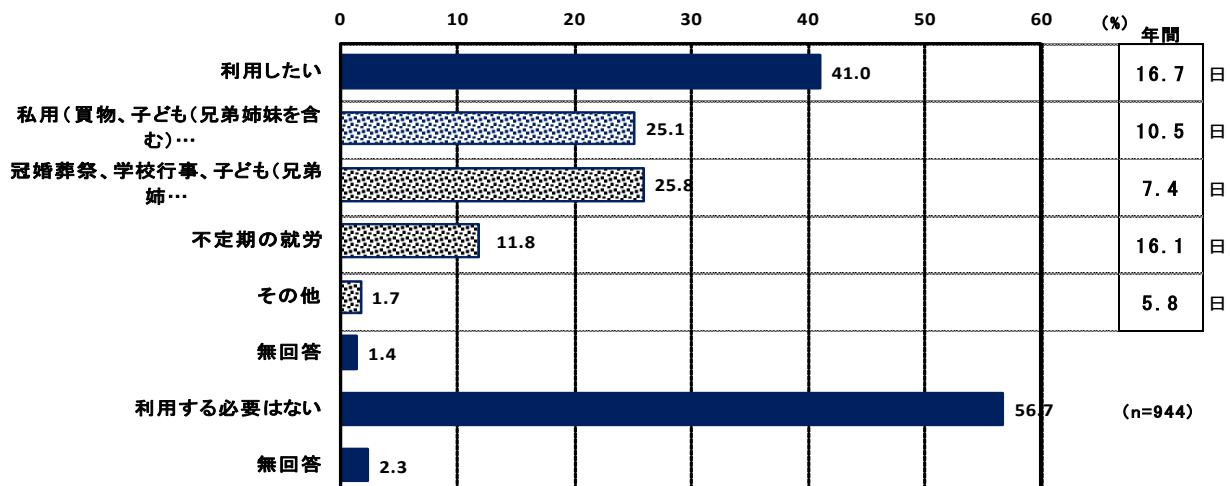
今後「利用したい」人は、41.0%となり、理由としては、「冠婚葬祭、学校行事、子ども（兄弟姉妹を含む）や親の通院等」25.8%で年間平均日数7.4日、「私用（買い物・子ども（兄弟姉妹を含む）や親の習い事等リフレッシュ目的）」25.1%で年間平均日数10.5日となっています。一方、「利用する必要はない」も56.7%となっています。

すべての方にお伺いします。

問 14. 宛名のお子さんについて、私用、親の通院、不定期の就労等の目的で不定期に利用している事業はありますか。あてはまる番号すべてに○をつけ、1年間の利用日数(おおよそ)もお答えください。



問 15. 宛のお子さんについて、私用、親の通院、不定期の就労等の目的で、年間何日くらい事業を利用する必要がありますか。ある場合は、必要な日数もお答えください。



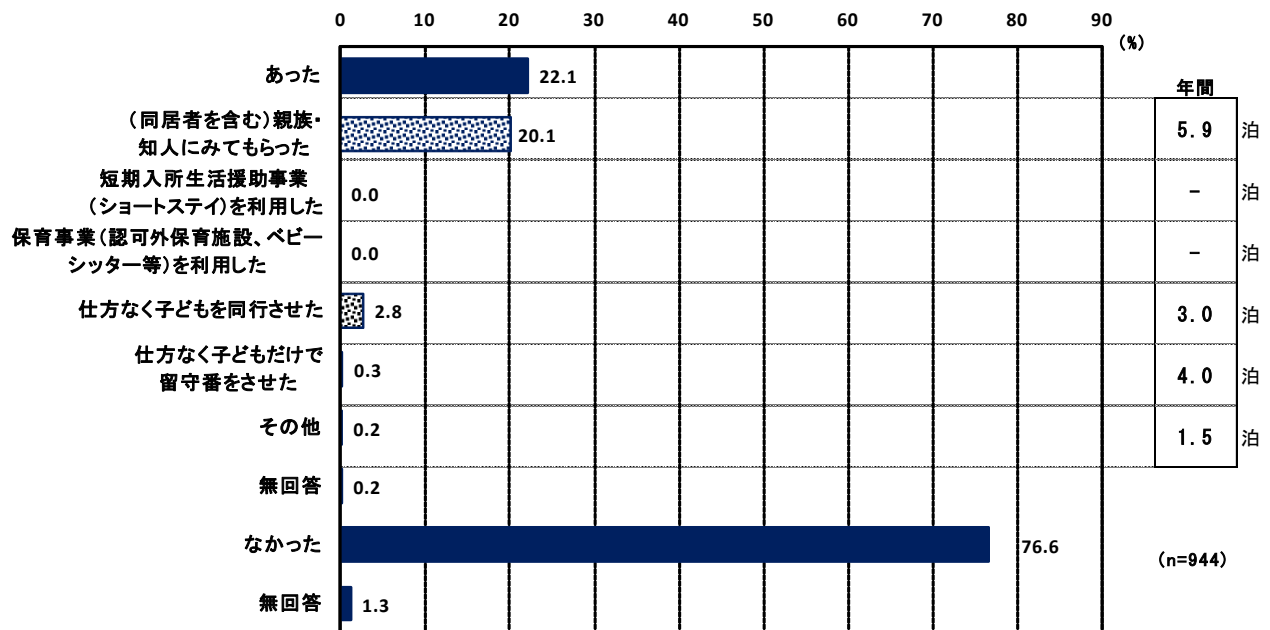
8-2. 宿泊を伴う一時預かりについて

この1年間に、保護者の用事などにより、宛名のお子さんを泊まりがけで家族以外に預けなければならない経験についてみると、「あった」は22.1%でした。

その対処方法としては、「(同居者を含む)親族・知人にみてもらった」20.1%でもっとも高く、その年間平均日数は5.9泊となっています。

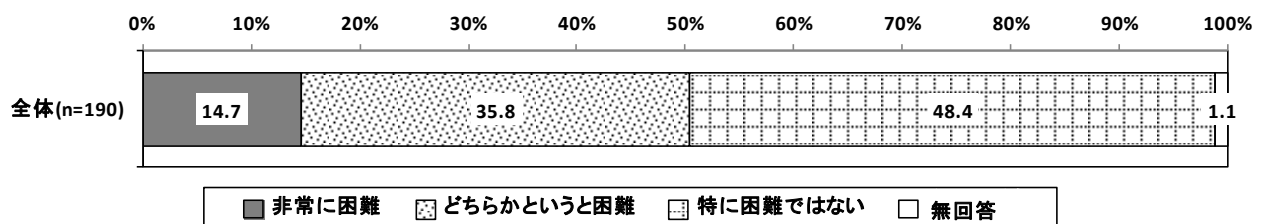
また、親族・知人に預けた場合の困難度は、「非常に困難」「どちらかという困難」が50.5%に対し、「特に困難ではない」が48.4%となり、ほぼ同じ割合となりました。

問 16. この1年間に、保護者の用事(冠婚葬祭、保護者・家族の病気など)により、宛名のお子さんを泊りがけで家族以外にみてもらわなければならないことはありましたか(預け先が見つからなかった場合も含みます)。あった場合は、この1年間の対処方法の日数もお答えください。



問 16 で「1. あった (同居者を含む)親族・知人にみてもらった」に○をした方にお伺いします。

問 16-1. その場合の困難度はどの程度でしたか。(一つに○)



9. 放課後児童クラブについて

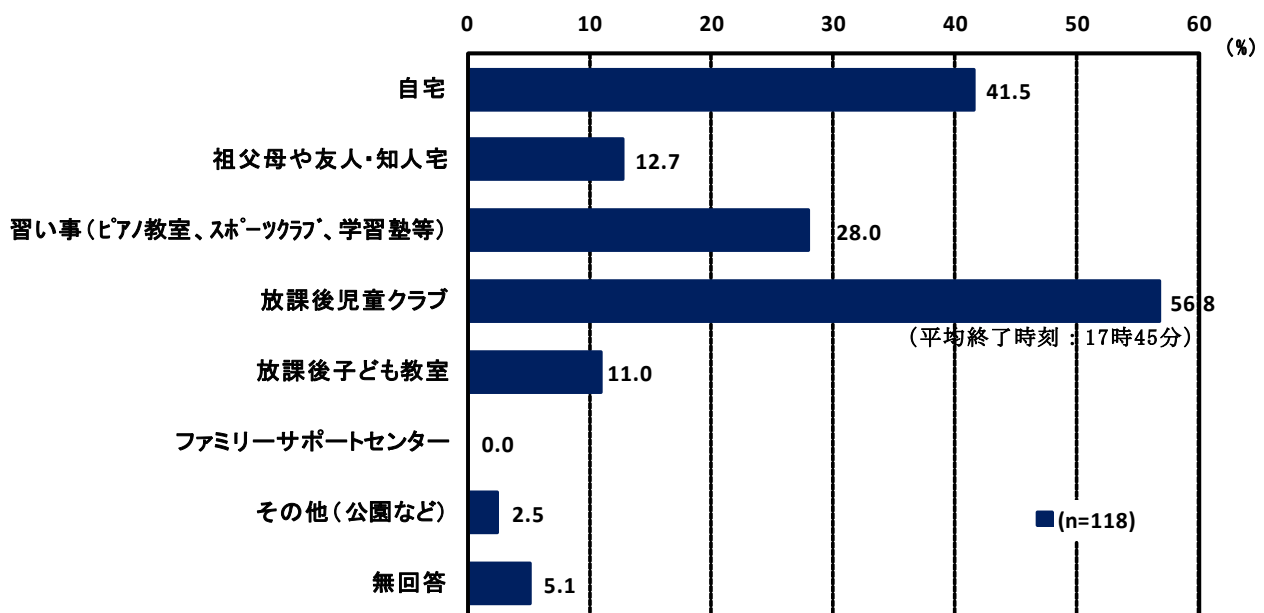
9-1. 平日の放課後の過ごし方(低学年の時)

放課後を過ごさせたい場所について、「放課後児童クラブ」56.8%で最も高く過半数が希望しています。利用意向をみると、1週当たりの日数は、「5日」が67.2%で最も高く、利用の希望終了時刻の平均は、17時45分となっています。

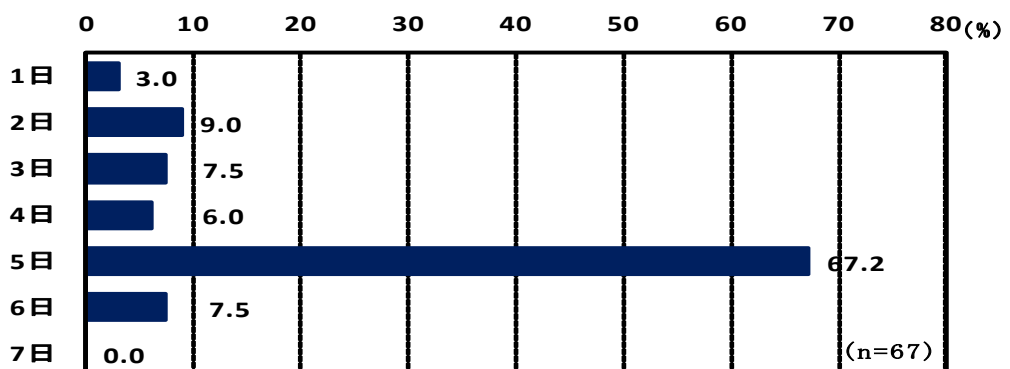
次いで「自宅」が41.5%、「習い事(ピアノ教室、スポーツクラブ、学習塾等)」が28.0%となっています。

お子さんの年齢が5歳以上の方にお伺いします。該当しない方は、問20へお進みください。

問17. 宛名のお子さんについて、小学校低学年(1~3年生)のうちは、放課後(平日の小学校終了後)の時間をどのような場所で過ごさせたいと思いますか。(あてはまるものすべてに○)



【放課後児童クラブ】



■属性別低学年での希望する放課後の過ごし方■

	サンプル数	自宅	祖父母や友人・知人	フ、室、習い事（ヒ。アノ教 、スホ、ットクラ 、学習塾等）	放課後児童クラブ	放課後子ども教室	センター	ファミリーサポート	その他（公園等）	無回答
全体	118 100.0	49 41.5	15 12.7	33 28.0	67 56.8	13 11.0	-	3 2.5	6 5.1	
小学校区別	武雄	16 100.0	11 68.8	3 18.8	3 18.8	5 31.3	-	-	-	1 6.3
	御船が丘	21 100.0	8 38.1	3 14.3	8 38.1	14 66.7	4 19.0	-	-	-
	橘	3 100.0	2 66.7	-	2 66.7	1 33.3	1 33.3	-	-	-
	朝日	21 100.0	7 33.3	1 4.8	3 14.3	13 61.9	3 14.3	-	-	1 4.8
	若木	4 100.0	2 50.0	-	1 25.0	3 75.0	-	-	1 25.0	-
	武内	10 100.0	4 40.0	1 10.0	4 40.0	6 60.0	2 20.0	-	-	-
	東川登	7 100.0	5 71.4	1 14.3	2 28.6	3 42.9	-	-	-	-
	西川登	10 100.0	2 20.0	-	3 30.0	7 70.0	2 20.0	-	1 10.0	1 10.0
	山内東	6 100.0	2 33.3	1 16.7	1 16.7	3 50.0	-	-	-	1 16.7
	山内東・犬走	1 100.0	1 100.0	-	1 100.0	1 100.0	-	-	-	-
	山内東・舟原	2 100.0	-	1 50.0	-	-	-	-	-	1 50.0
	山内西	7 100.0	1 14.3	1 14.3	1 14.3	7 100.0	-	-	-	-
	山内西・立野川内	-	-	-	-	-	-	-	-	-
	北方	10 100.0	4 40.0	3 30.0	4 40.0	4 40.0	1 10.0	-	1 10.0	1 10.0
	無回答	-	-	-	-	-	-	-	-	-
	児童年齢別	0歳児	-	-	-	-	-	-	-	-
1歳児		-	-	-	-	-	-	-	-	-
2歳児		-	-	-	-	-	-	-	-	-
3歳児		-	-	-	-	-	-	-	-	-
4歳児		-	-	-	-	-	-	-	-	-
5歳児		118 100.0	49 41.5	15 12.7	33 28.0	67 56.8	13 11.0	-	3 2.5	6 5.1
無回答		-	-	-	-	-	-	-	-	-
家庭類型別	ひとり親	13 100.0	3 23.1	2 15.4	4 30.8	10 76.9	2 15.4	-	-	1 7.7
	フル・フル	46 100.0	13 28.3	5 10.9	12 26.1	32 69.6	4 8.7	-	1 2.2	1 2.2
	フル・パート	29 100.0	12 41.4	2 6.9	3 10.3	18 62.1	3 10.3	-	1 3.4	2 6.9
	専業主婦（夫）	18 100.0	15 83.3	2 11.1	8 44.4	2 11.1	-	-	-	1 5.6
	パート・パート	-	-	-	-	-	-	-	-	-
	無業	-	-	-	-	-	-	-	-	-
	無回答	12 100.0	6 50.0	4 33.3	6 50.0	5 41.7	4 33.3	-	1 8.3	1 8.3

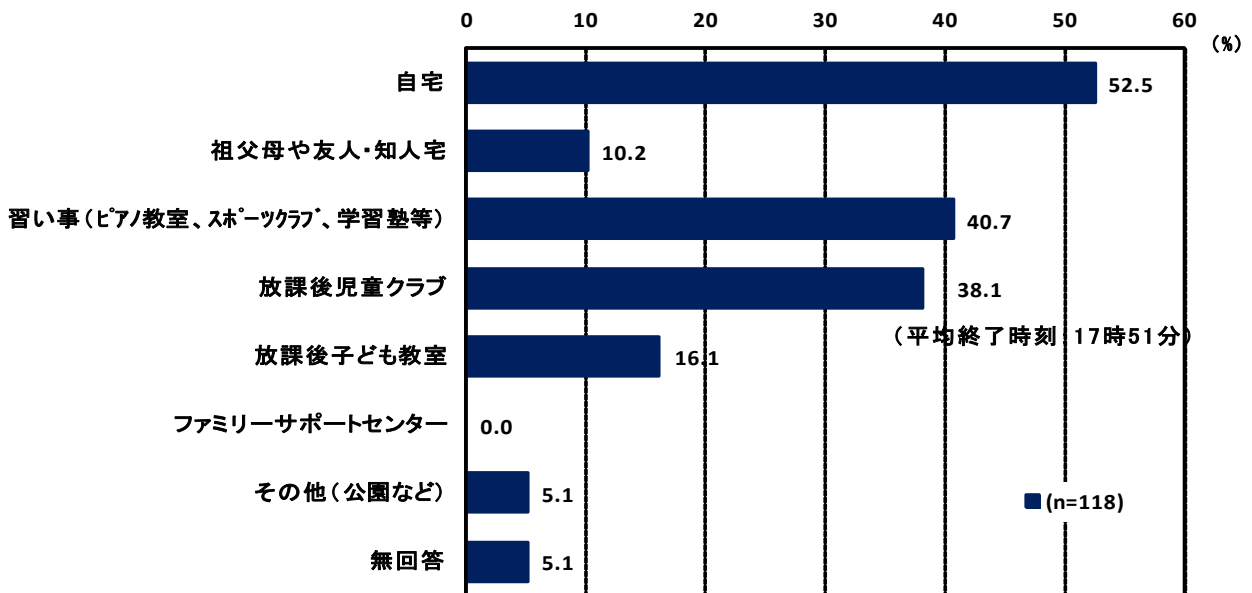
9-2. 平日の放課後の過ごし方(高学年の時)

放課後を過ごさせたい場所について、「自宅」が 52.5%と高く半数以上を占めています。次いで「習い事(ピアノ教室、スポーツクラブ、学習塾等)」が 40.7%、「放課後児童クラブ」が 38.1%となっています。

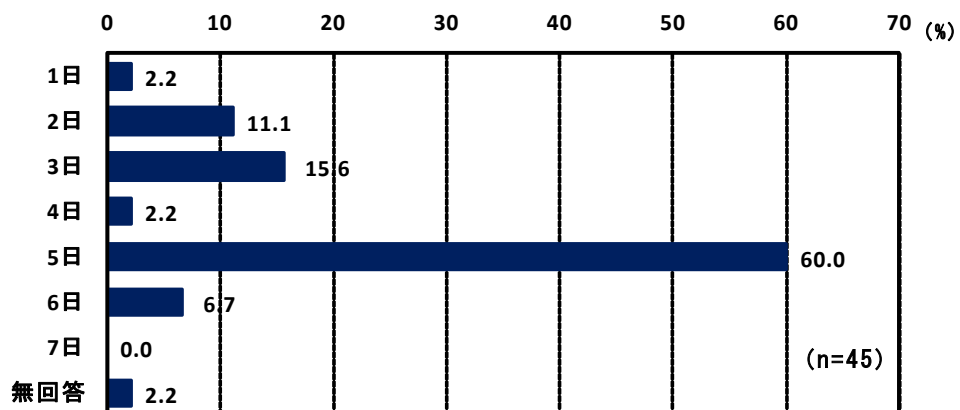
「放課後児童クラブ」の利用意向をみると、1 週当たりの日数は「5 日」が 60.0%で最も高く、利用の希望終了時刻の平均は 17 時 51 分となっています。

問 18. 宛名のお子さんについて、小学校高学年(4~6年生)になったら、放課後(平日の小学校終了後)の時間をどのような場所で過ごさせたいと思いますか。

(あてはまるものすべてに○)



【放課後児童クラブ】



■属性別高学年での希望する放課後の過ごし方■

	サンプル数	自宅	祖父母や友人・知人	フ、室習い事（ヒ。アノ教 、スホ。ーックラ	放課後児童クラブ	放課後子ども教室	ファミリーサポート	その他（公園等）	無回答
全体	118 100.0	62 52.5	12 10.2	48 40.7	45 38.1	19 16.1	- 5.1	6 5.1	
小学校区別	武雄	16 100.0	12 75.0	2 12.5	6 37.5	3 18.8	2 12.5	- -	1 6.3
	御船が丘	21 100.0	14 66.7	3 14.3	8 38.1	7 33.3	4 19.0	- 4.8	- -
	橘	3 100.0	2 66.7	- -	3 100.0	1 33.3	1 33.3	- -	- -
	朝日	21 100.0	10 47.6	1 4.8	9 42.9	10 47.6	3 14.3	- 4.8	- -
	若木	4 100.0	2 50.0	- -	1 25.0	2 50.0	1 25.0	- 25.0	- -
	武内	10 100.0	4 40.0	1 10.0	4 40.0	5 50.0	2 20.0	- -	- -
	東川登	7 100.0	4 57.1	- -	3 42.9	3 42.9	- -	- 14.3	- -
	西川登	10 100.0	3 30.0	2 20.0	5 50.0	4 40.0	2 20.0	- 10.0	1 10.0
	山内東	6 100.0	3 50.0	1 16.7	2 33.3	2 33.3	- -	- -	1 16.7
	山内東・犬走	1 100.0	1 100.0	- -	1 100.0	1 100.0	- -	- -	- -
	山内東・舟原	2 100.0	- -	1 50.0	1 50.0	- -	- -	- -	1 50.0
	山内西	7 100.0	3 42.9	- -	1 14.3	4 57.1	1 14.3	- -	- -
	山内西・立野川内	- -	- -	- -	- -	- -	- -	- -	- -
	北方	10 100.0	4 40.0	1 10.0	4 40.0	3 30.0	3 30.0	- 10.0	1 20.0
	無回答	- -	- -	- -	- -	- -	- -	- -	- -
	児童年齢別	0歳児	- -	- -	- -	- -	- -	- -	- -
1歳児		- -	- -	- -	- -	- -	- -	- -	
2歳児		- -	- -	- -	- -	- -	- -	- -	
3歳児		- -	- -	- -	- -	- -	- -	- -	
4歳児		- -	- -	- -	- -	- -	- -	- -	
5歳児		118 100.0	62 52.5	12 10.2	48 40.7	45 38.1	19 16.1	- 5.1	6 5.1
無回答		- -	- -	- -	- -	- -	- -	- -	- -
家庭類型別	ひとり親	13 100.0	5 38.5	2 15.4	3 23.1	6 46.2	3 23.1	- -	2 15.4
	フル・フル	46 100.0	21 45.7	3 6.5	18 39.1	23 50.0	7 15.2	- 2.2	- -
	フル・パート	29 100.0	14 48.3	2 6.9	8 27.6	12 41.4	3 10.3	- 6.9	2 6.9
	専業主婦（夫）	18 100.0	16 88.9	1 5.6	12 66.7	- -	1 5.6	- 11.1	1 5.6
	パート・パート	- -	- -	- -	- -	- -	- -	- -	- -
	無業	- -	- -	- -	- -	- -	- -	- -	- -
	無回答	12 100.0	6 50.0	4 33.3	7 58.3	4 33.3	5 41.7	- 8.3	1 8.3

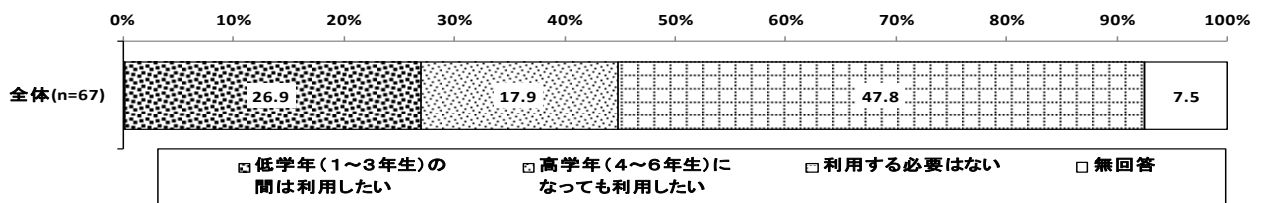
9-3. 放課後児童クラブの利用意向

放課後児童クラブの利用意向をみると、土曜日は「低学年（1～3年生）の間は利用したい」は26.9%、「高学年（4～6年生）になっても利用したい」は17.9%、合わせて44.8%が利用を希望しています。日曜日・祝日は「低学年の間は利用したい」は7.5%、「高学年になっても利用したい」は9.0%、合わせて16.5%となり希望者は少なくなります。夏休み・冬休みなどの長期休暇期間中は、「低学年の間は利用したい」は41.8%、「高学年になっても利用したい」50.7%、合わせると92.5%となりほぼすべてが希望しています。開始・終了時間についてみると、開始時間は、土曜日、夏休み・冬休みなどの長期休暇期間中は、「8時台」、日曜日・祝日開始は「7時台」が最も多くなっています。終了時間は、どの日も「18時台」が最も多くなっています。

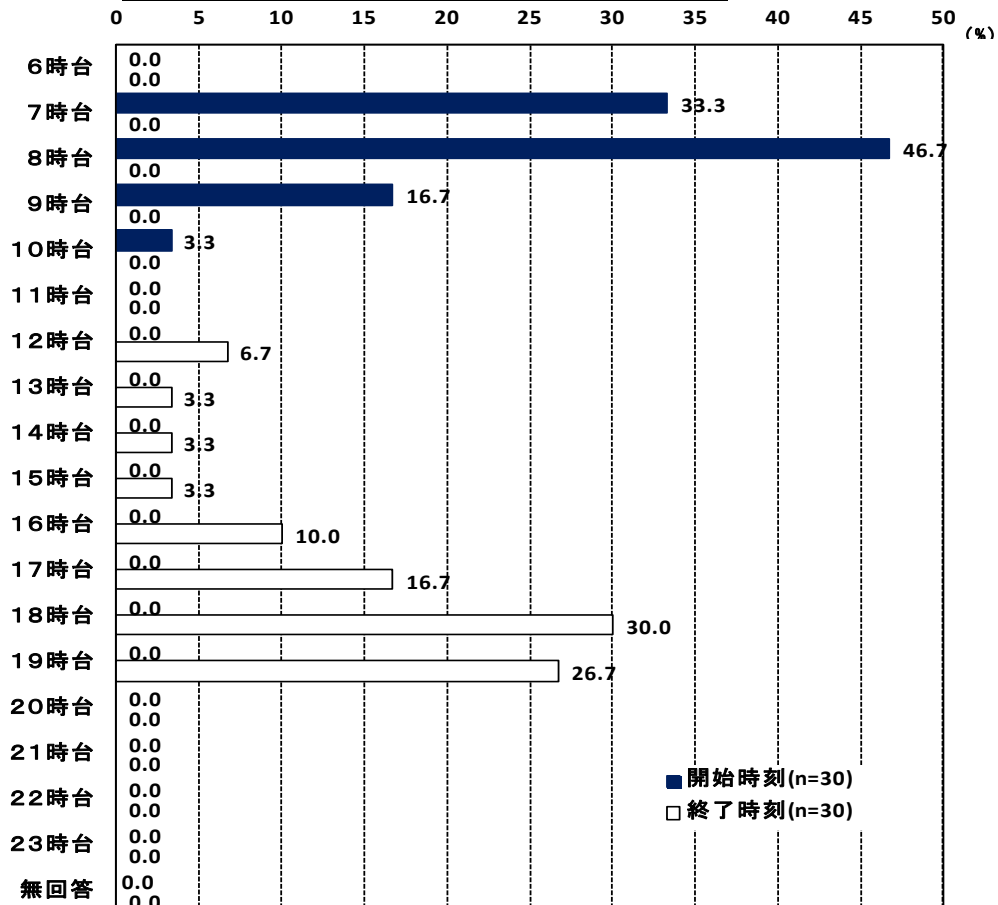
問 17 または問 18 で「4. 放課後児童クラブ」に○をした方にお伺いします。希望しない方は、問 20 にお進みください。

問 19. 宛名のお子さんについて、土曜日、日曜日・祝日、夏休み・冬休みなど長期の休暇期間中、放課後児童クラブの利用希望はありますか。(1つに○)

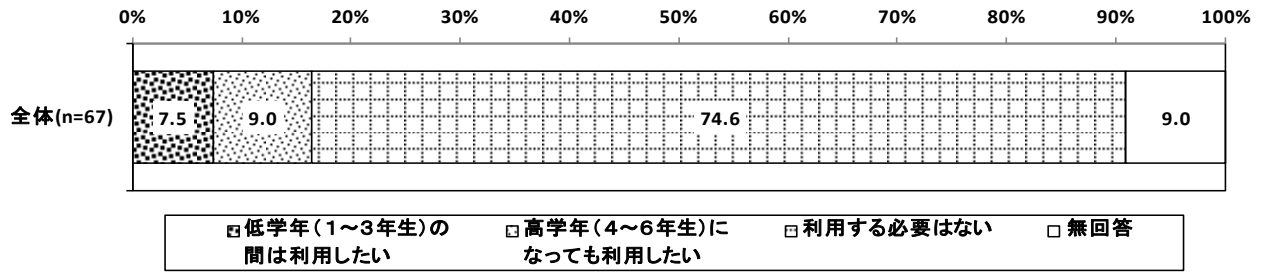
(1) 土曜日



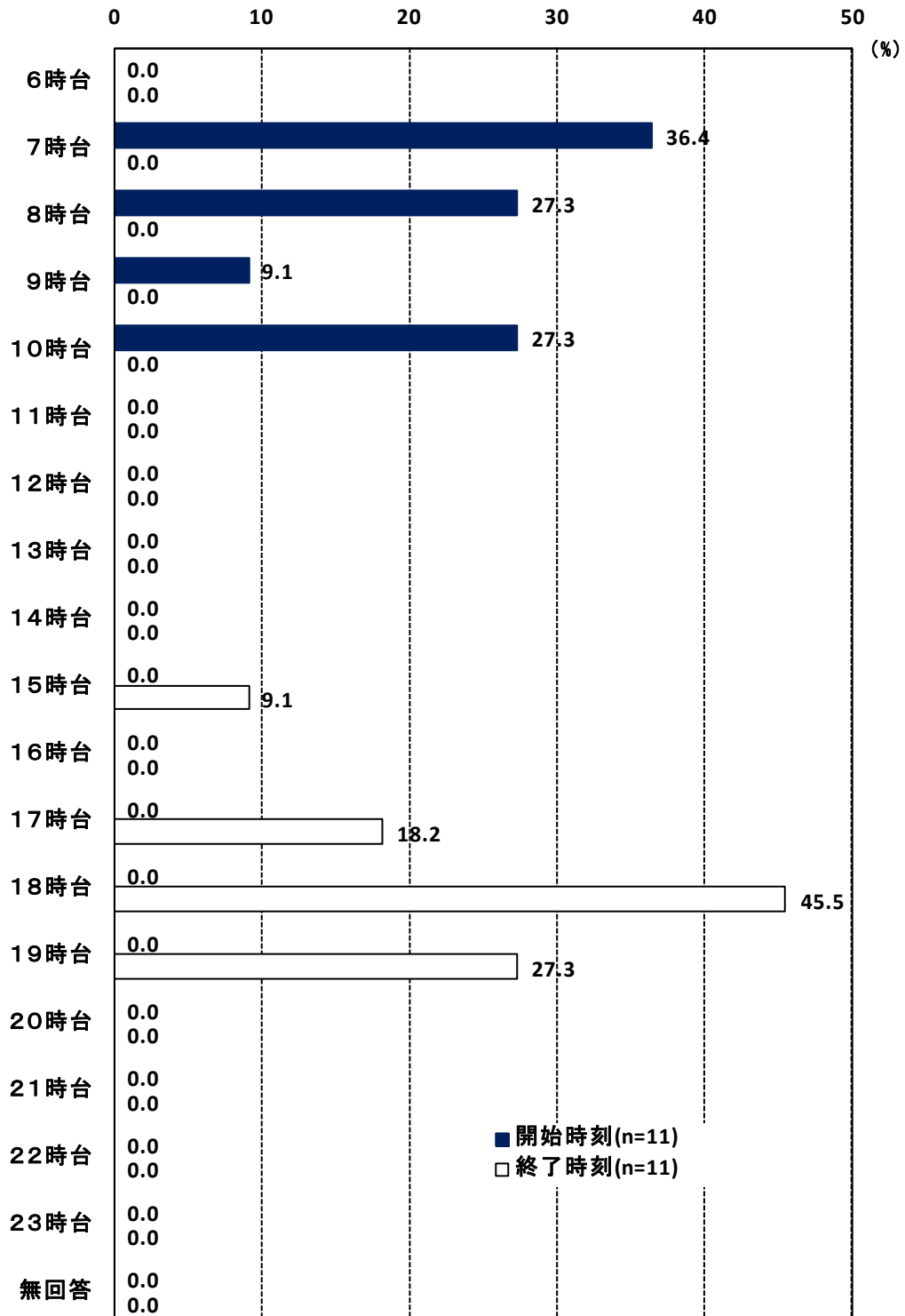
【開始・終了時刻】 平均 開始 8時 03分 終了 17時 09分



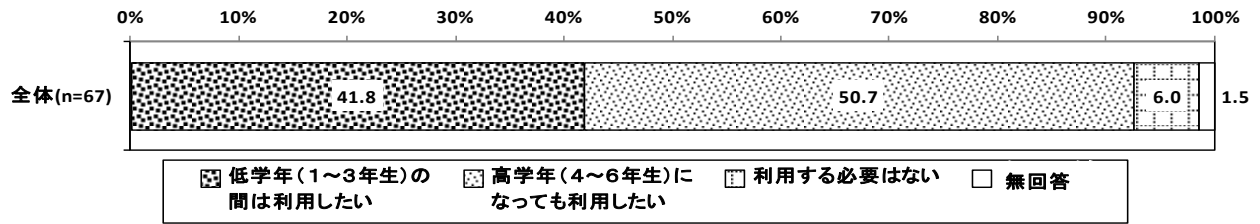
(2) 日曜日・祝日



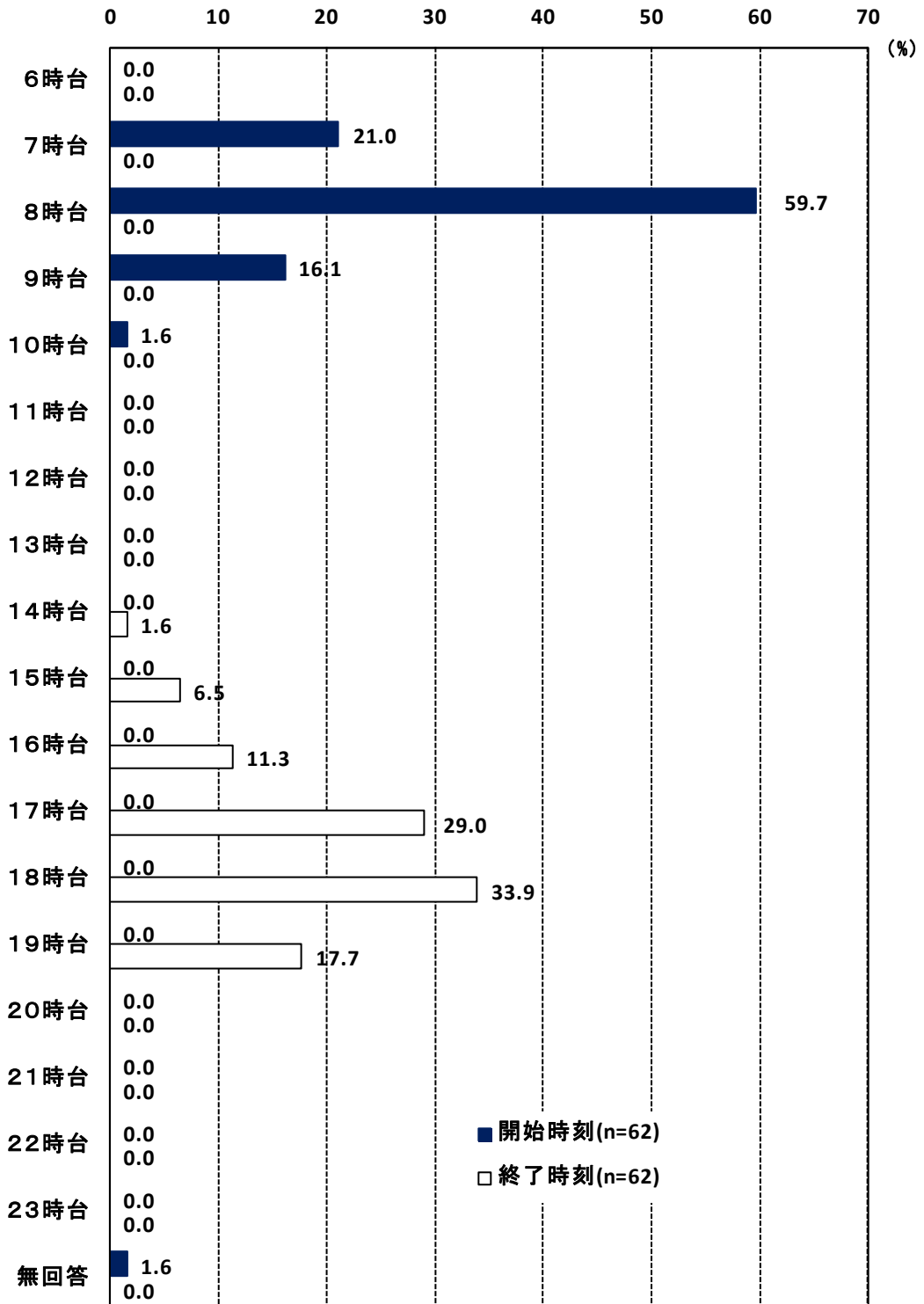
【開始・終了時刻】 平均 開始 8時 27分 終了 17時 51分



(3) 夏休み・冬休みなど長期の休暇期間中



【開始・終了時刻】 平均 開始 8時 06分 終了 17時 30分



10. 育児休業制度等の利用状況

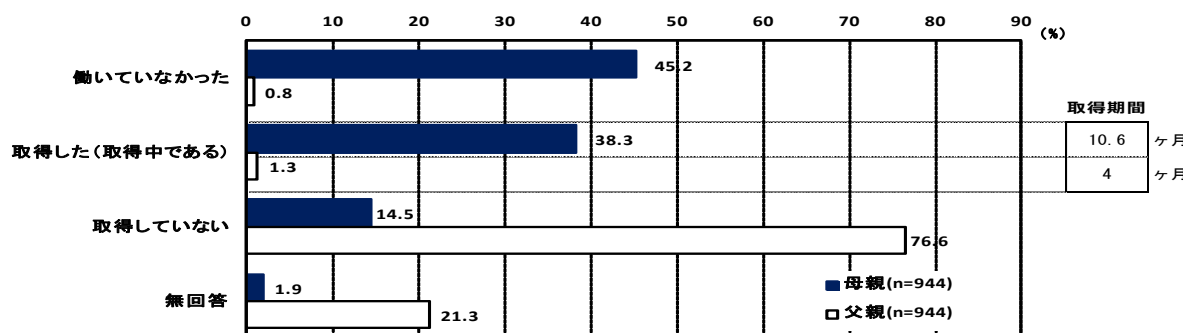
10-1. 育児休業制度の利用の有無

母親又は父親の育児休業制度の利用経験をみると、母親が「取得した」が38.3%であるのに対し、父親の「取得した」が1.3%と低くとどまっています。

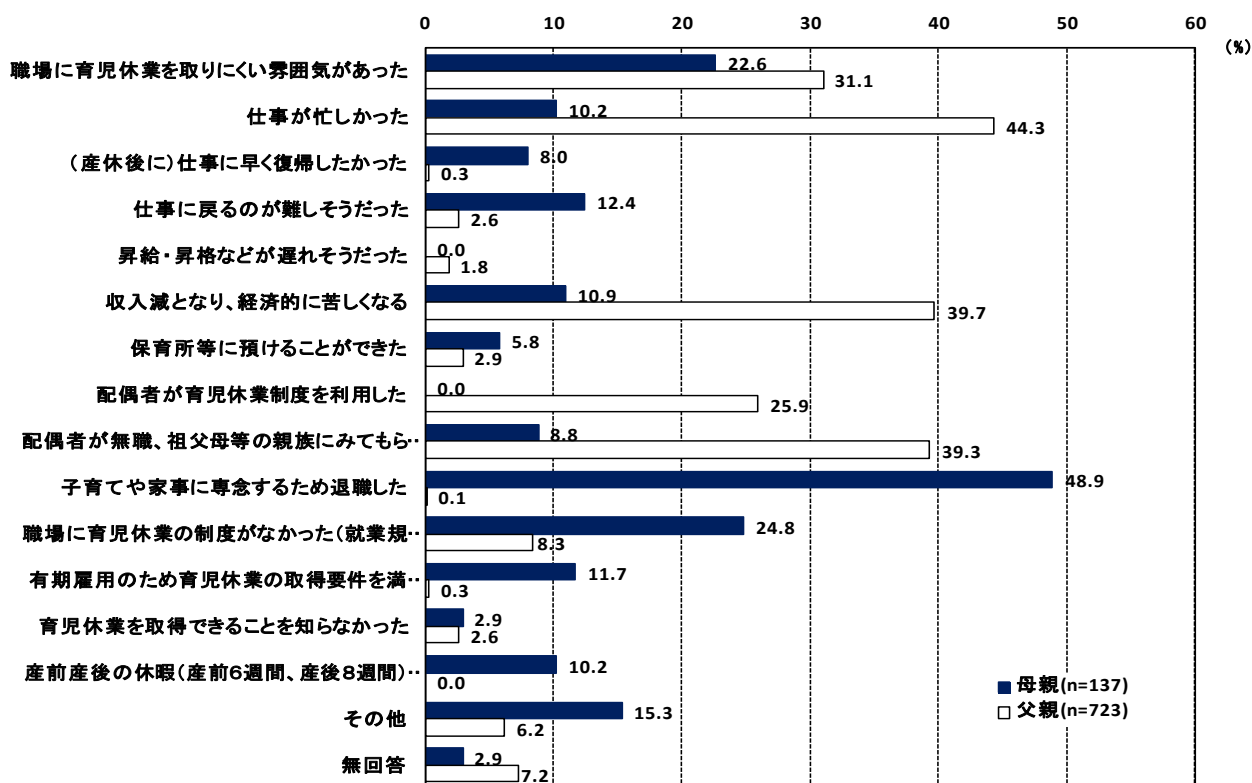
取得していない理由としては、母親は「子育てや家事に専念するため退職した」が48.9%で最も高く、次いで「職場に育児休業の制度がなかった」が24.8%と続いています。父親は「仕事が忙しかった」が44.3%と約半数を占め、次いで「収入源となり、経済的に苦しくなる」39.7%と続いています。

すべての方にお伺いします。

問 20. 宛名のお子さんが生まれた時、父母のいずれかもしくは双方が育児休業を取得しましたか。(①母親、②父親ごと1つに○)



【取得していない理由】



■属性別母親の育児休業制度の利用の有無■

		サンプル数	働いていなかった	ある取得した（取得中で	取得していない	無回答
全体		944 100.0	427 45.2	362 38.3	137 14.5	18 1.9
小学校区別	武雄	156 100.0	75 48.1	53 34.0	26 16.7	2 1.3
	御船が丘	203 100.0	99 48.8	78 38.4	26 12.8	-
	橘	46 100.0	16 34.8	22 47.8	6 13.0	2 4.3
	朝日	138 100.0	61 44.2	53 38.4	22 15.9	2 1.4
	若木	23 100.0	12 52.2	4 17.4	7 30.4	-
	武内	40 100.0	16 40.0	17 42.5	4 10.0	3 7.5
	東川登	37 100.0	16 43.2	15 40.5	6 16.2	-
	西川登	34 100.0	13 38.2	10 29.4	8 23.5	3 8.8
	山内東	57 100.0	26 45.6	23 40.4	6 10.5	2 3.5
	山内東・犬走	8 100.0	4 50.0	3 37.5	1 12.5	-
	山内東・舟原	19 100.0	9 47.4	8 42.1	2 10.5	-
	山内西	39 100.0	21 53.8	15 38.5	3 7.7	-
	山内西・立野川内	23 100.0	10 43.5	11 47.8	2 8.7	-
	北方	111 100.0	46 41.4	45 40.5	16 14.4	4 3.6
	無回答	10 100.0	3 30.0	5 50.0	2 20.0	-
児童年齢別	0歳児	299 100.0	119 39.8	131 43.8	44 14.7	5 1.7
	1歳児	163 100.0	71 43.6	61 37.4	27 16.6	4 2.5
	2歳児	131 100.0	68 51.9	49 37.4	13 9.9	1 0.8
	3歳児	117 100.0	49 41.9	48 41.0	17 14.5	3 2.6
	4歳児	101 100.0	48 47.5	36 35.6	17 16.8	-
	5歳児	118 100.0	68 57.6	32 27.1	13 11.0	5 4.2
	無回答	15 100.0	4 26.7	5 33.3	6 40.0	-
家庭類型別	ひとり親	54 100.0	22 40.7	21 38.9	6 11.1	5 9.3
	フル・フル	346 100.0	48 13.9	251 72.5	43 12.4	4 1.2
	フル・パート	199 100.0	120 60.3	43 21.6	33 16.6	3 1.5
	専業主婦（夫）	240 100.0	184 76.7	20 8.3	34 14.2	2 0.8
	パート・パート	2 100.0	-	2 100.0	-	-
	無業	-	-	-	-	-
	無回答	103 100.0	53 51.5	25 24.3	21 20.4	4 3.9

10-2. 育児休業取得後の対応等

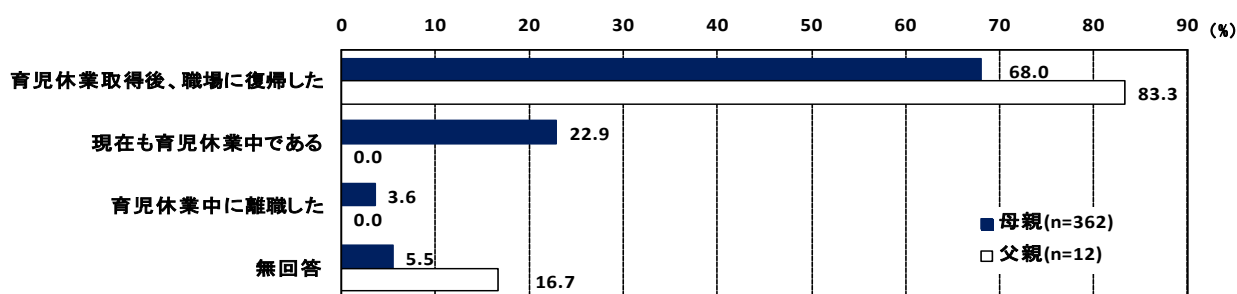
育児休業取得後の職場復帰について、母親で「育児休業取得後、職場に復帰した」は68.0%で、復帰時期については、希望は「子どもが1歳4ヶ月」の時期ですが、実際は「子どもが8ヶ月」の時に職場復帰しているのが現状です。父親は、「育児休業取得後、職場に復帰した」83.3%で、復帰時期については、希望は「子どもが4ヶ月」の時期ですが、実際は「子どもが1ヶ月」の時になっています。

希望の時期に職場復帰しなかった理由については、希望より早く復帰した方は「経済的な理由で早く復帰する必要があった」が47.9%と約半数を占め、次いで「人事異動や業務の節目の時期に合わせるため」が30.0%となり、希望より遅く復帰した方は「希望する保育所に入れなかったため」が57.1%と他と比べ特に高くなっています。

また、1歳になった時に必ず利用できる保育所があれば、約8割の人が1歳まで育児休業を取得したい希望があります。

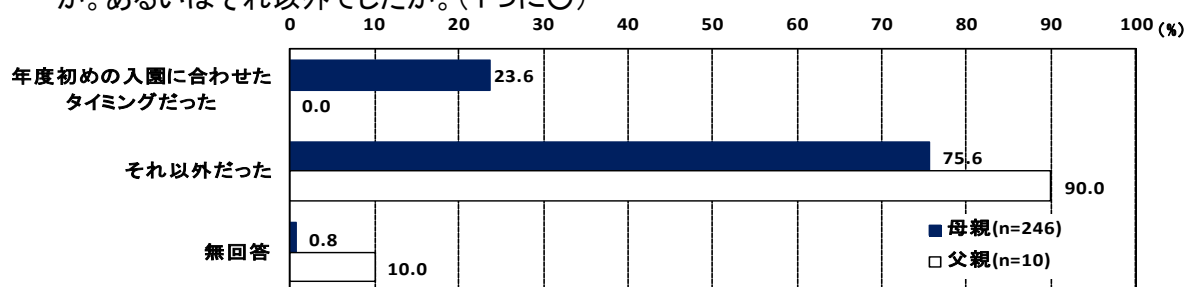
問 21・22 は、問 20 で母親または父親が「2 取得した(取得中である)」に○をした方にお伺いします。該当しない方は、問 23 へお進みください。

問 21・22. 育児休業取得後、職場に復帰しましたか。(1つに○)



問 21・22 で「1」に○をした方にお伺いします。

問 21-1・22-1. 育児休業から職場に復帰したのは、年度初めの保育所入園に合わせたタイミングでしたか。あるいはそれ以外でしたか。(1つに○)



問 21-2・22-2. 育児休業からは、「実際」にお子さんが何歳何ヶ月のときに職場復帰しましたか。また、お勤め先の育児休業の制度の期間内で、何歳何ヶ月のときまで取りたかったですか。

【母親】

希望 1歳 4ヶ月

実際の取得期間 8ヶ月

【父親】

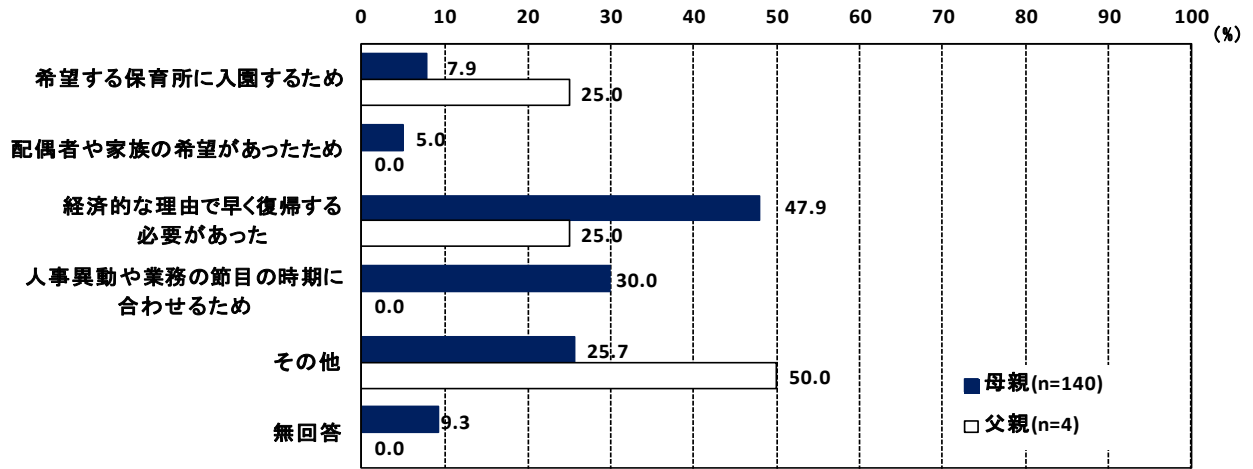
希望 4ヶ月

実際の取得期間 1ヶ月

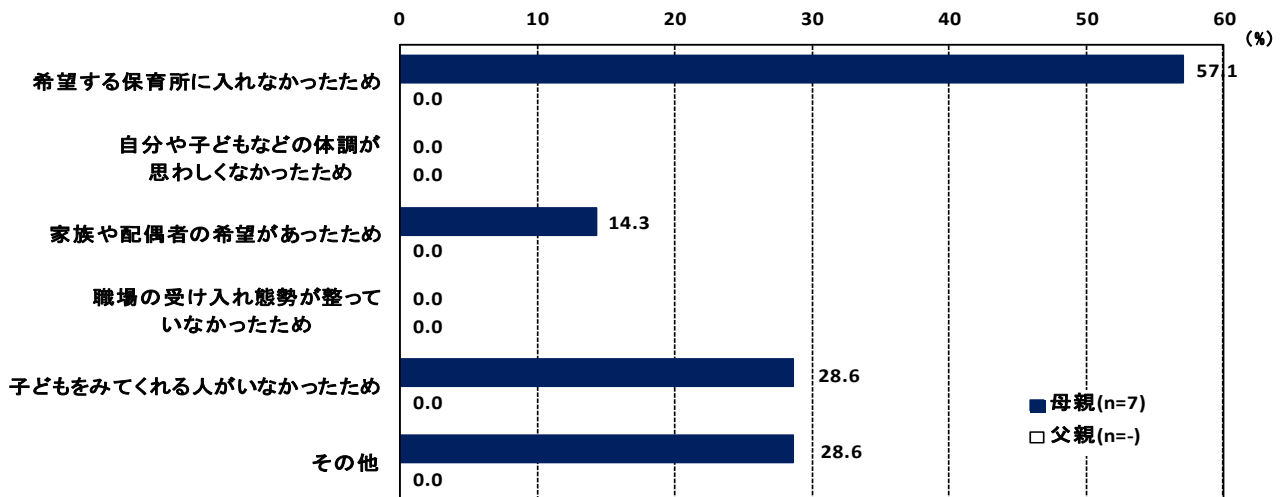
問 21-2・22-2 で実際の復帰と希望が異なる方にお伺いします。

問 21-3・22-3. 実際の時期に職場復帰しなかった理由は何ですか。

(1) 希望より早く復帰した方



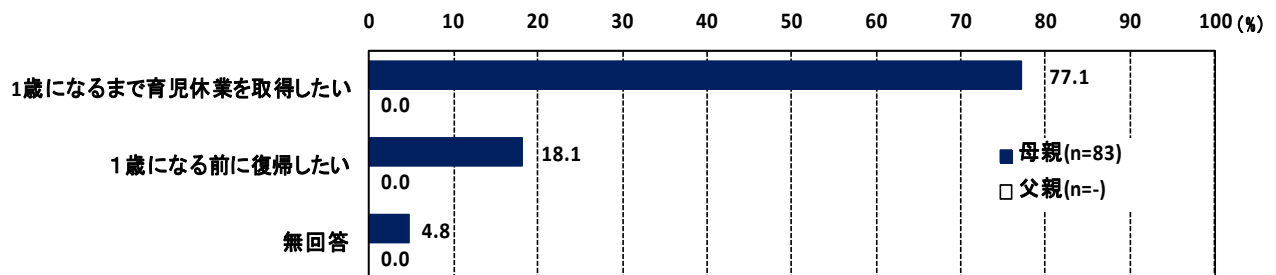
(2) 希望より遅く復帰した方



問 21・22 で「2. 現在も育児休業中である」に○をした方にお伺いします。

問 21-4・22-4. 宛名のお子さんが1歳になったときに必ず利用できる事業があれば、1歳になるまで育児休業を取得しますか。または、預けられる事業があっても1歳になる前に復帰しますか。

(1つに○)



11. 「武雄市子育て総合支援センター」の利用状況

11-1. 利用状況と利用していない理由

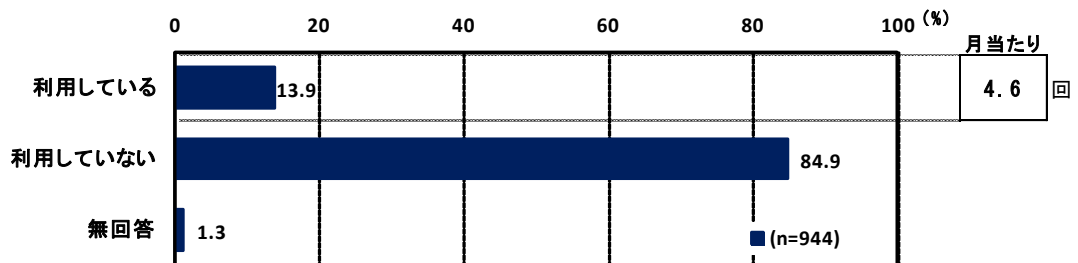
地域子育て支援拠点事業（親子が集まって過ごしたり、相談をしたり、情報提供を受けたりする場）の利用状況をみると、現在利用率は13.9%と大変低くなっています。

1ヶ月当たりの回数としては、月平均「4.6回」となっています。

このサービスを利用していない理由としては、「普段は幼稚園や保育所等に通わせているため必要ない」が53.8%と全体の約半数を占めて高くなっています。

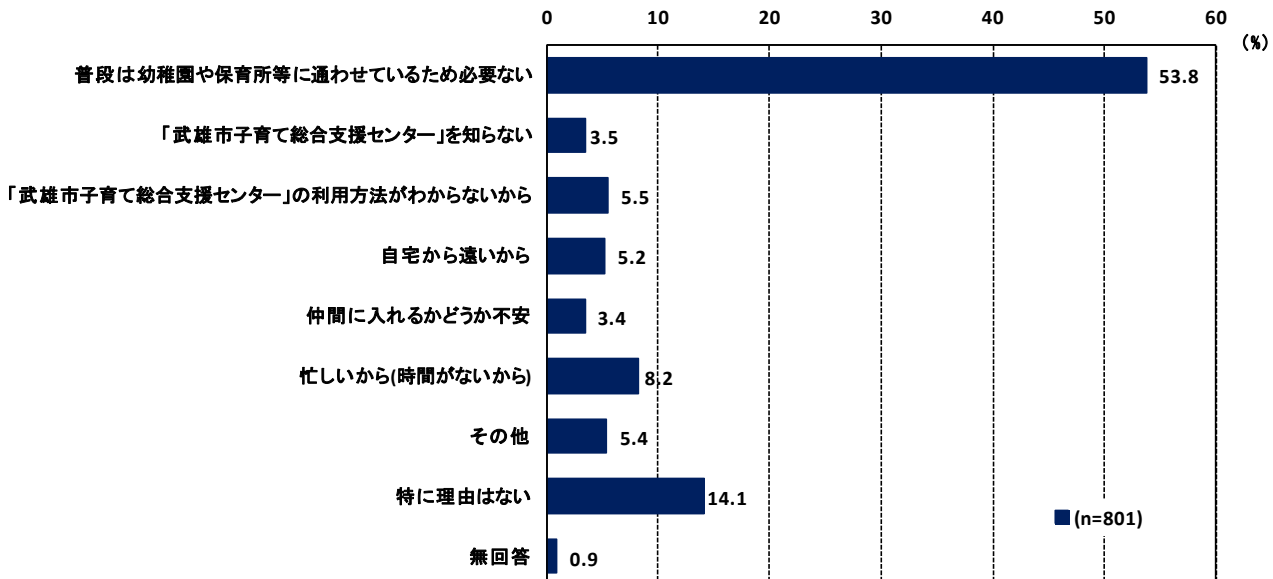
すべての方にお伺いします。

問 23. 宛名のお子さんは、「武雄市子育て総合支援センター」を利用していますか。（あてはまるものすべてに○） また、おおよその利用回数（頻度）をお答えください。



問 23 で「2」に○をした方にお伺いします。

問 23-1. 利用していない理由は何ですか。（あてはまるものすべてに○）

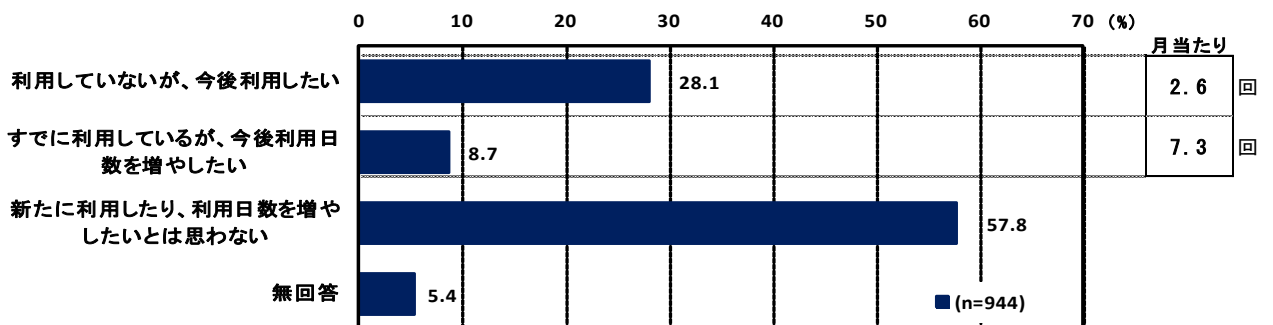


1 1-2. 今後の利用希望等

今後の利用意向については「利用していないが、今後利用したい」が 28.1%で月平均 2.6 回、「すでに利用しているが、今後利用日数を増やしたい」が 8.7%で月平均 7.3 回でした。
 一方、「新たに利用したり、利用日数を増やしたいとは思わない」が 57.8%と約 6 割を占め高くなっています。

すべての方にお伺いします。

問 24. 「武雄市子育て総合支援センター」について、現在は利用していないができれば今後利用したい、あるいは利用頻度を増やしたいと思いませんか。(1つに○) また、希望するおおよその利用回数(頻度)をお答えください。



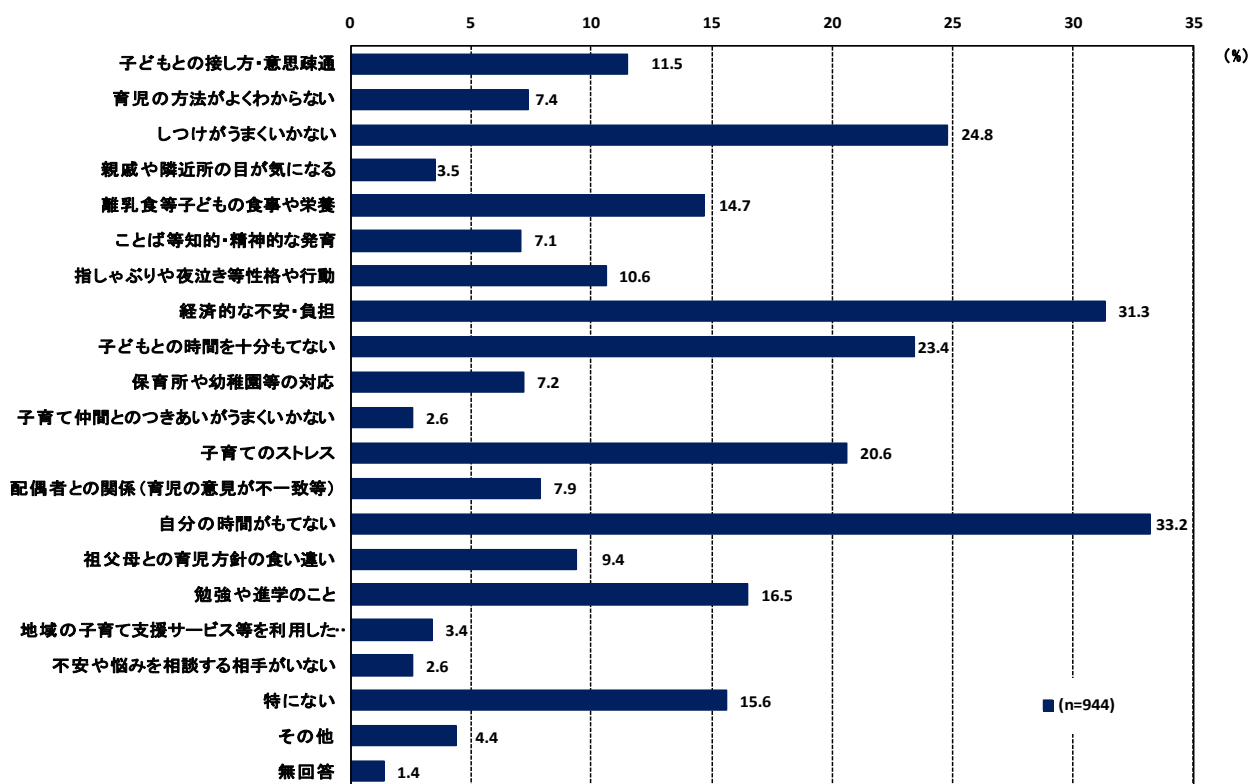
12. 子育て全般について

12-1. 子育てについての悩み

育児の悩みについては、「自分の時間が持てない」が33.2%で最も高く、次いで「経済的な不安・負担」の31.3%となっており、この2項目が特に高くなっています。以下、「しつけがうまくいかない」24.8%、「子どもとの時間を十分もてない」23.4%と続いています。

問25～問30はすべての方にお伺いします。

問25. 育児の悩みはどのようなことですか。(あてはまるものすべてに○)

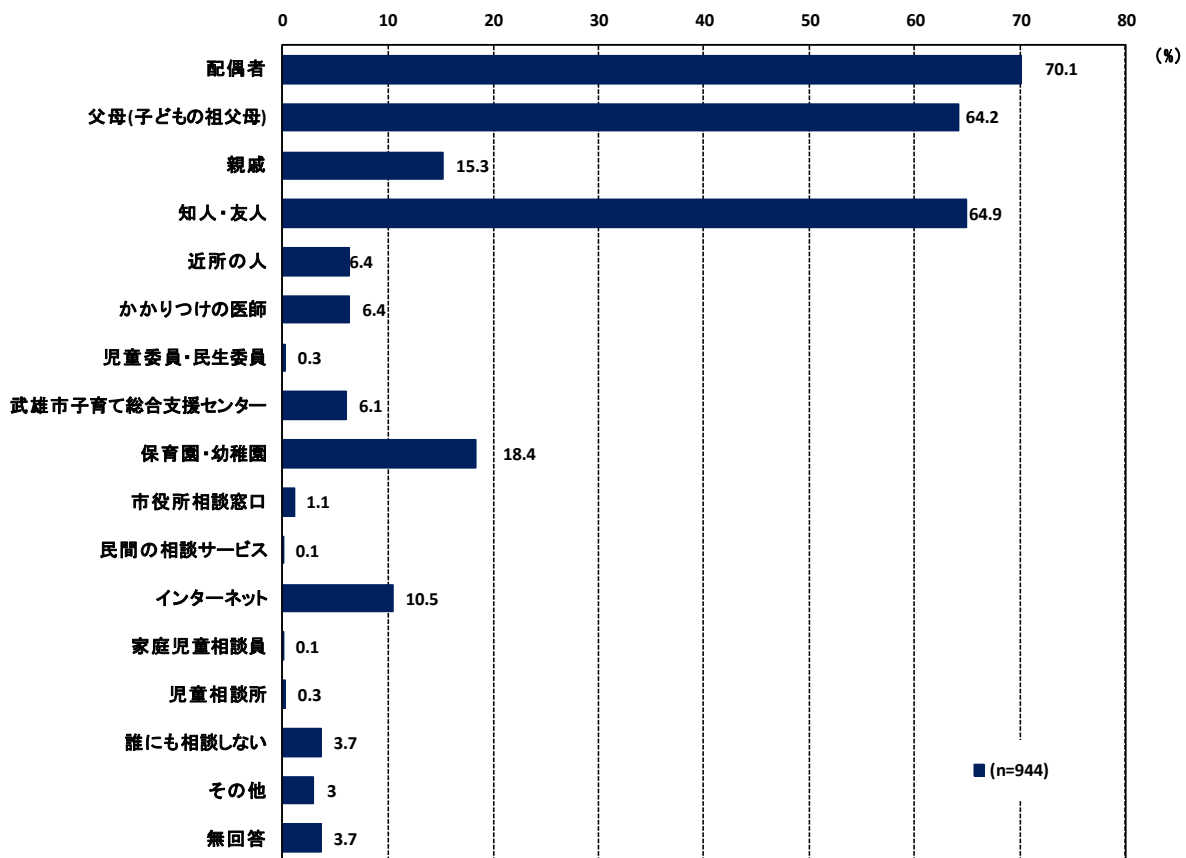


1 2-2. 悩みや不安の身近な相談先

子育ての悩みや不安については、相談場所・相談相手としては、「配偶者」70.1%で最も高く、次いで「知人・友人」64.9%、「父母（子供の祖父母）」64.2%で、これら 3 項目が目立って高くなっています。以下、「保育園・幼稚園」18.4%、「親戚」15.3%、「インターネット」10.5%と続いています。

その他、「児童委員・民生委員」「市役所相談窓口」「家庭児童相談員」「児童相談所」等の公的機関は、極めて低率です。

問 26. そのような悩みや不安について、相談相手・相談場所はどのようなところですか。（あてはまるものすべてに○）

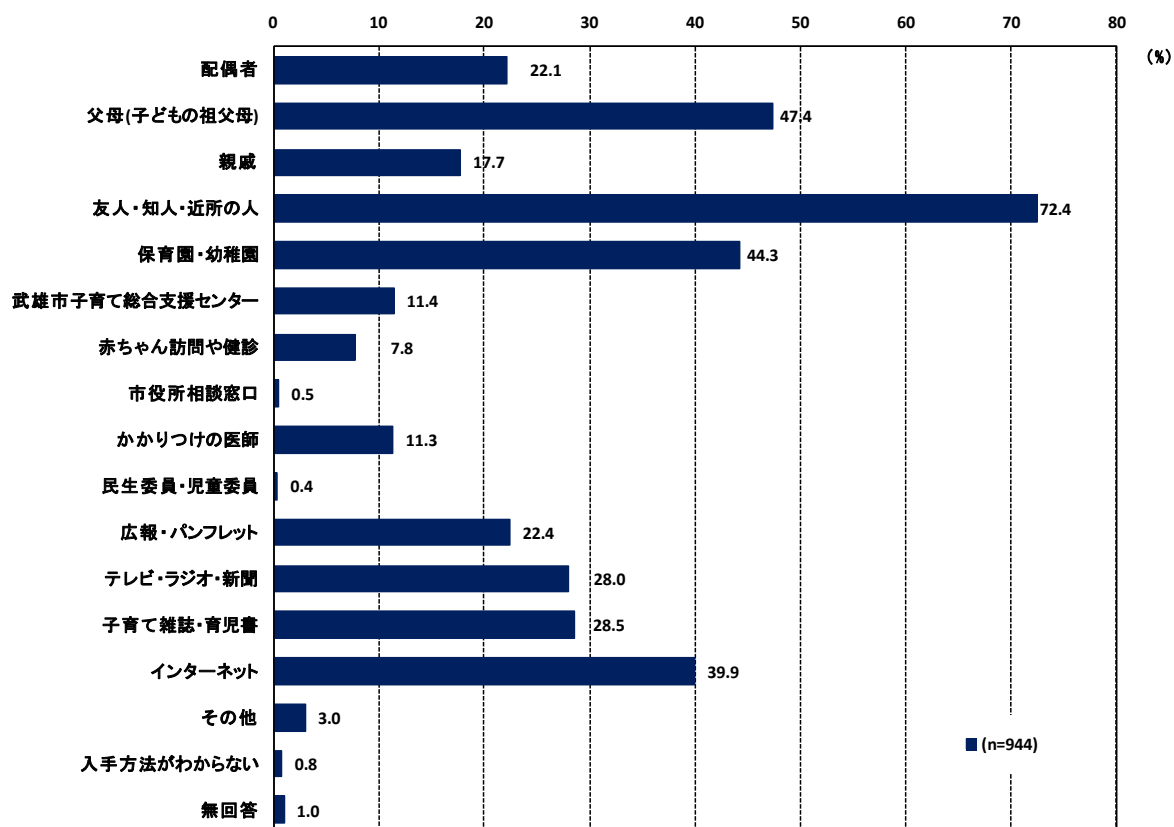


1 2-3. 情報の入手先

子育てに役立つ情報の入手先としては、「友人・知人・近所の人」の 72.4%が最も高く、次いで「父母（子供の祖父母）」の 47.4%、「保育園・幼稚園」の 44.3%と続き、これら 3 項目が目立って高くなっています。「配偶者・パートナー」は、回答者と変わらない情報量として判断したためか、22.1%と比較的低率です。

出版物・情報誌等では、「子育て雑誌・育児書」が 28.5%、「テレビ・ラジオ・新聞」が 28.0%、「広報・パンフレット」が 22.4%となっています。「インターネット」が 39.9%と高く、上位 3 項目に次ぐ高さになりました。

問 27. 子育てに役立つ情報に関する情報を誰から、またはどこから入手していますか。(あてはまるものすべてに○)

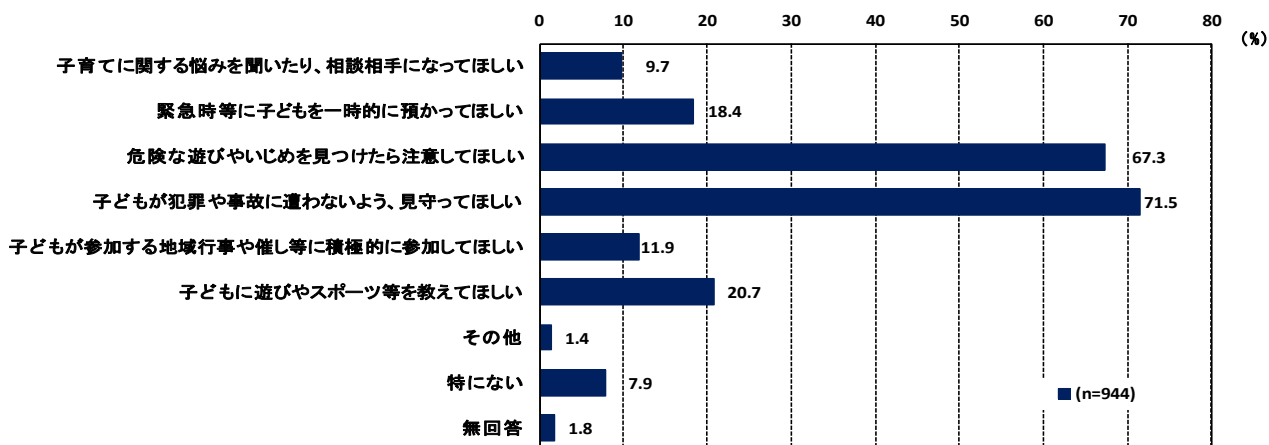


12-4. 地域に望む子育て支援等について

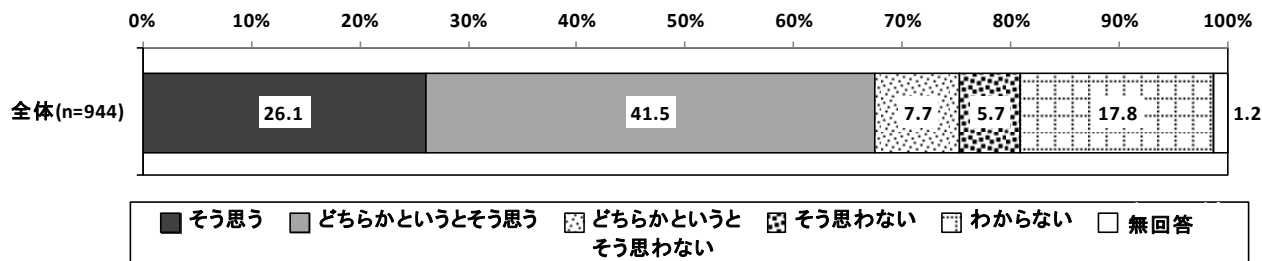
地域に望む子育て支援については、「子どもが犯罪や事故に遭わないよう、見守ってほしい」が71.5%、次いで「危険な遊びやいじめを見つけたら注意してほしい」67.3%で、この2項目が目立って高くなりました。他には「子供に遊びやスポーツ等を教えてほしい」20.7%、「緊急時等に子供を一時的に預かってほしい」18.4%と続いています。

住んでいる地域の子育てのしやすさについて、「子育てしやすいですか」との質問には、「そう思う」が26.1%、「どちらかというと思う」が41.5%で、合わせて67.6%で大半を占めました。

問 28. 子育て支援として、身近な地域の人に望むことがありますか。(3つまで○)



問 29. あなたの住んでいる地域は子育てをしやすいところだと思いますか。(1つに○)



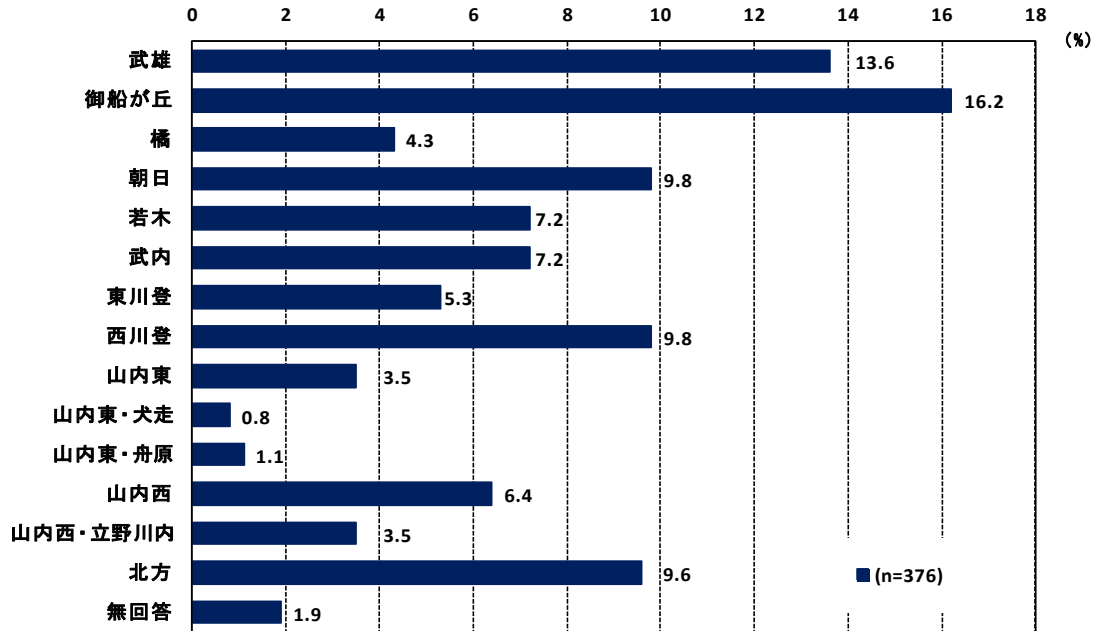
■属性別子育てしやすい地域への評価■

	サンプル数	そう思う	どちらかというところ思う	どちらかというところ思わない	そうは思わない	わからない	無回答	
全体	944 100.0	246 26.1	392 41.5	73 7.7	54 5.7	168 17.8	11 1.2	
小学校区別	武雄	156 100.0	34 21.8	58 37.2	14 9.0	14 9.0	36 23.1	- -
	御船が丘	203 100.0	44 21.7	85 41.9	20 9.9	9 4.4	42 20.7	3 1.5
	橘	46 100.0	18 39.1	20 43.5	2 4.3	-	5 10.9	1 2.2
	朝日	138 100.0	31 22.5	53 38.4	7 5.1	8 5.8	36 26.1	3 2.2
	若木	23 100.0	11 47.8	9 39.1	1 4.3	1 4.3	1 4.3	- -
	武内	40 100.0	17 42.5	15 37.5	2 5.0	1 2.5	4 10.0	1 2.5
	東川登	37 100.0	8 21.6	14 37.8	5 13.5	3 8.1	6 16.2	1 2.7
	西川登	34 100.0	11 32.4	17 50.0	3 8.8	2 5.9	1 2.9	- -
	山内東	57 100.0	20 35.1	20 35.1	5 8.8	4 7.0	8 14.0	- -
	山内東・犬走	8 100.0	5 62.5	1 12.5	1 12.5	-	1 12.5	- -
	山内東・舟原	19 100.0	2 10.5	16 84.2	-	-	1 5.3	- -
	山内西	39 100.0	14 35.9	16 41.0	3 7.7	1 2.6	4 10.3	1 2.6
	山内西・立野川内	23 100.0	4 17.4	14 60.9	-	2 8.7	3 13.0	- -
	北方	111 100.0	24 21.6	49 44.1	10 9.0	9 8.1	18 16.2	1 0.9
	無回答	10 100.0	3 30.0	5 50.0	-	-	2 20.0	- -
	児童年齢別	0歳児	299 100.0	85 28.4	114 38.1	23 7.7	18 6.0	57 19.1
1歳児		163 100.0	46 28.2	72 44.2	17 10.4	9 5.5	17 10.4	2 1.2
2歳児		131 100.0	32 24.4	53 40.5	11 8.4	9 6.9	26 19.8	- -
3歳児		117 100.0	32 27.4	45 38.5	5 4.3	6 5.1	28 23.9	1 0.9
4歳児		101 100.0	19 18.8	51 50.5	10 9.9	6 5.9	13 12.9	2 2.0
5歳児		118 100.0	29 24.6	51 43.2	7 5.9	6 5.1	21 17.8	4 3.4
無回答		15 100.0	3 20.0	6 40.0	-	-	6 40.0	- -
家庭類型別		ひとり親	54 100.0	17 31.5	20 37.0	5 9.3	2 3.7	10 18.5
	フル・フル	346 100.0	86 24.9	150 43.4	28 8.1	20 5.8	56 16.2	6 1.7
	フル・パート	199 100.0	51 25.6	84 42.2	16 8.0	13 6.5	32 16.1	3 1.5
	専業主婦（夫）	240 100.0	70 29.2	97 40.4	17 7.1	12 5.0	43 17.9	1 0.4
	パート・パート	2 100.0	-	-	-	1 50.0	1 50.0	- -
	無業	-	-	-	-	-	-	-
	無回答	103 100.0	22 21.4	41 39.8	7 6.8	6 5.8	26 25.2	1 1.0

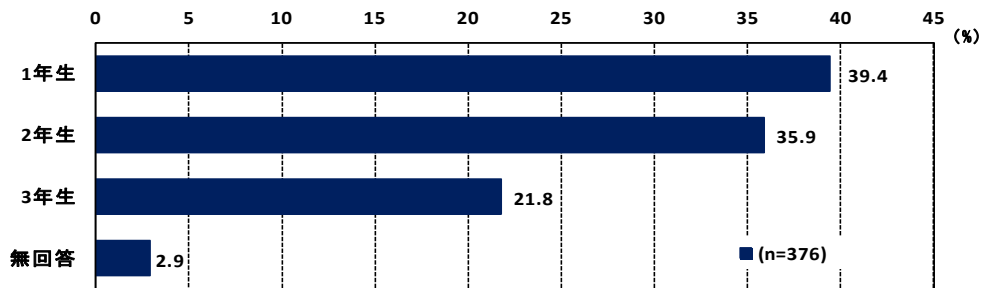
III 就学児童（小学生）調査結果

1. 対象者及び保護者の特性

問 1. 地区

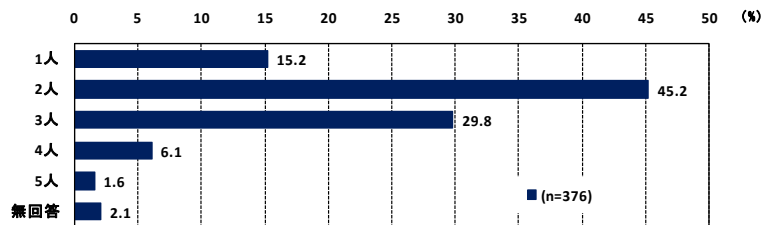


問 2. 子どもの学年

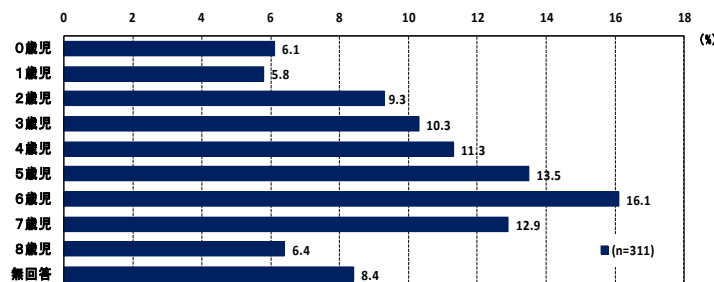


問 3. 子どもの数と末子の年齢

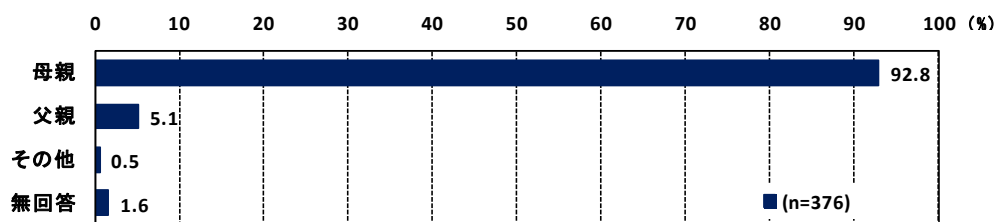
【子どもの数】



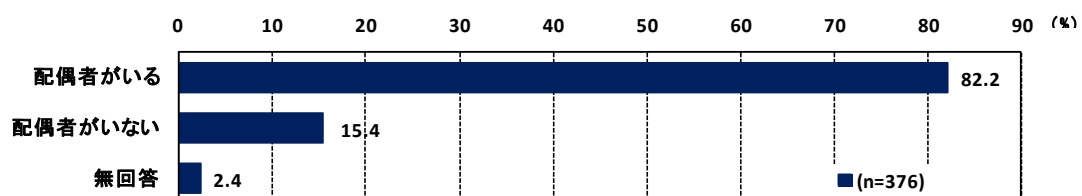
【末子年齢】



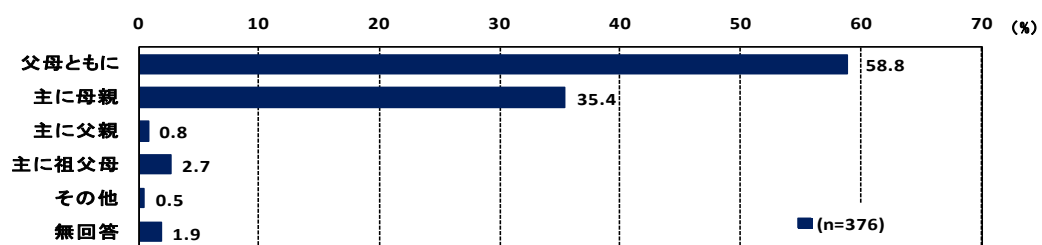
問 4. 子どもとの続柄



問 5. 記入者の配偶者の有無



問 6. 子育て(教育を含む)を主にしている方



2. 保護者の就労状況について

2-1. 母親(父親)の就労形態

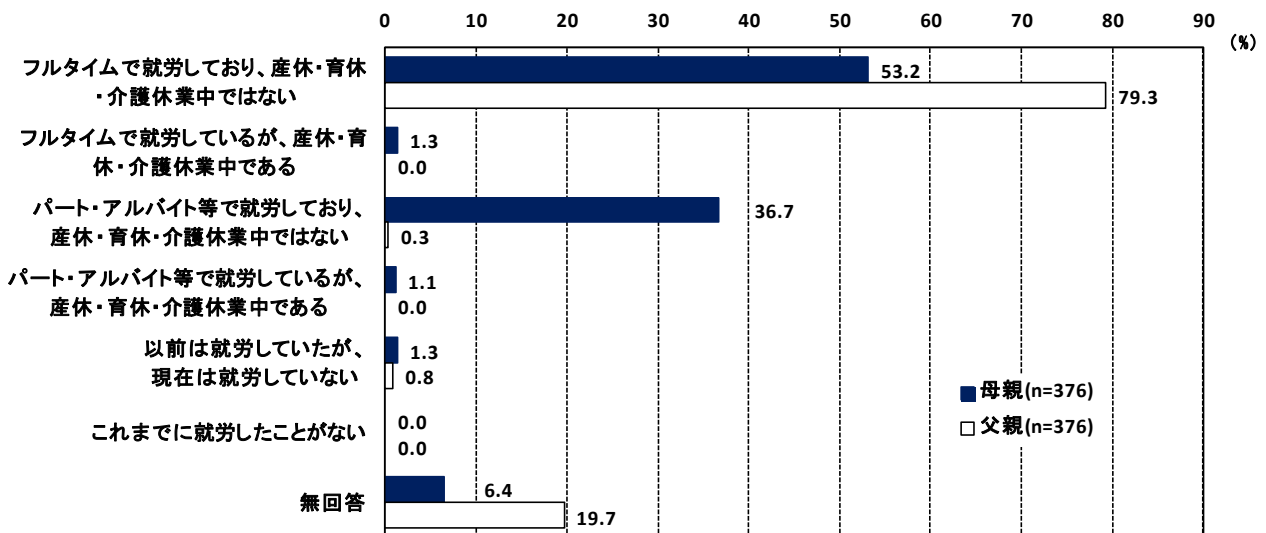
母親の就労状況をみると、「フルタイムで就労しており、産休・育休・介護休業中ではない」が53.2%で最も高く、次いで「パート・アルバイト等就労しており、産休・育休・介護休業中ではない」が36.7%で、この2項目が目立って高くなっています。父親の就労状況をみると、「就労している（フルタイム；育休・介護休業中は含まない）」が79.3%で大半を占めています。

母親の1週間当たりの就労日数は、「5日」が64.3%で最も高く、1日当たりの就労時間は、「8～9時間未満」が43.5%最も高くなっています。父親の1週間当たりの就労日数は、「5日」「6日」が共に43.1%で最も高く、1日当たりの就労時間も、「8～9時間未満」が55.9%で最も高くなっています

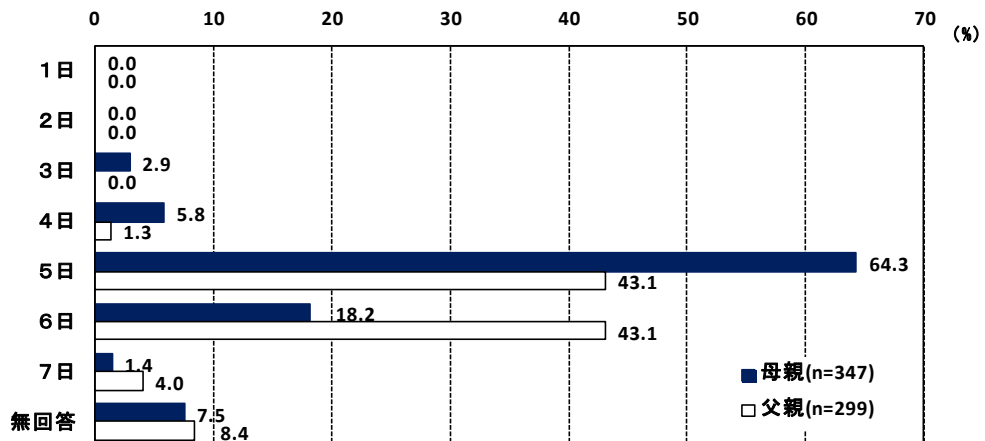
出退勤時間については、母親の出勤時刻は「8時台」、退勤時刻は「18時台」が共に42.4%で最も高くなっています。父親の出勤時刻は「7時台」49.5%で、退勤時刻「19時台」25.8%が最も高くなっています。

すべての方にお伺いします。

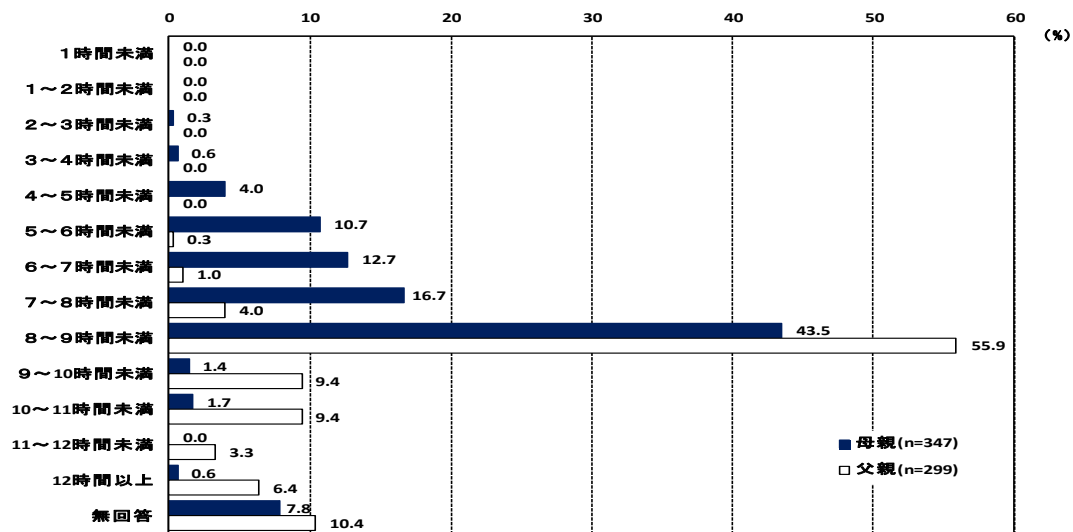
問7. 現在の就労状況(自営業、家族従事者含む)をお伺いします。(①母親、②父親それぞれあてはまる欄に○、選択肢によっては日数や時間等も回答)



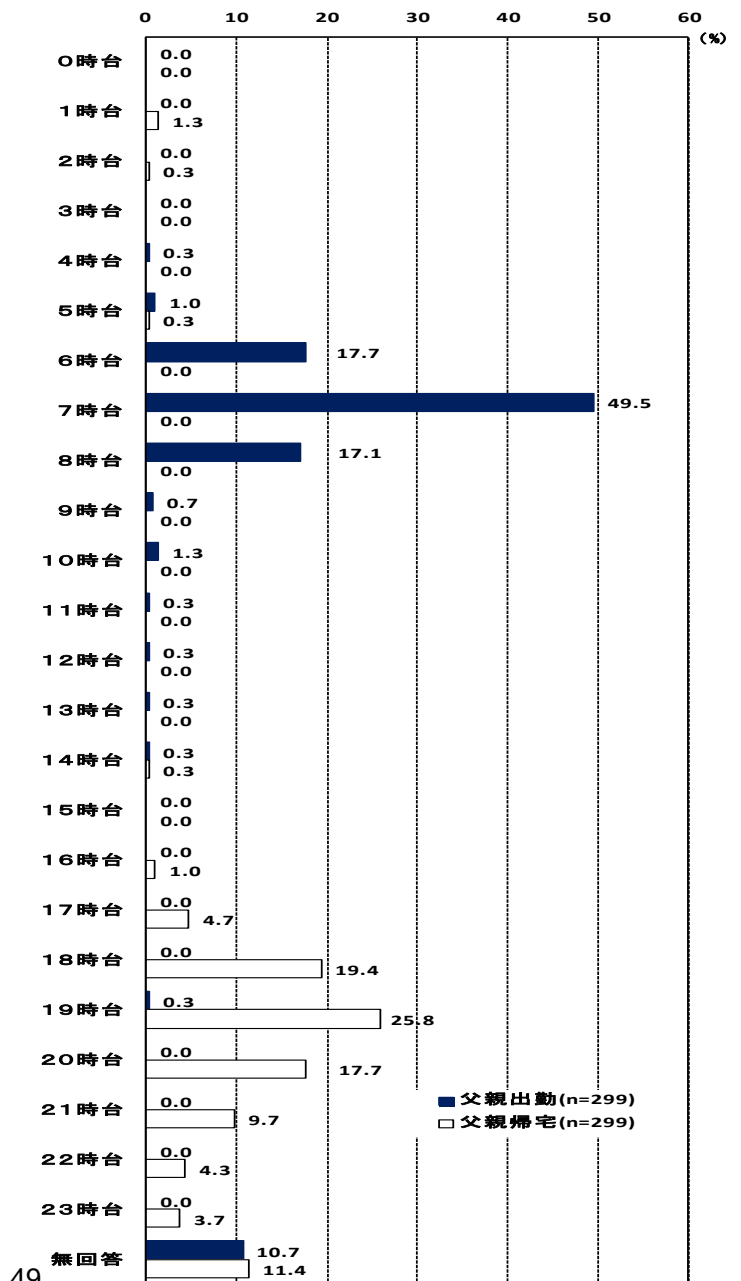
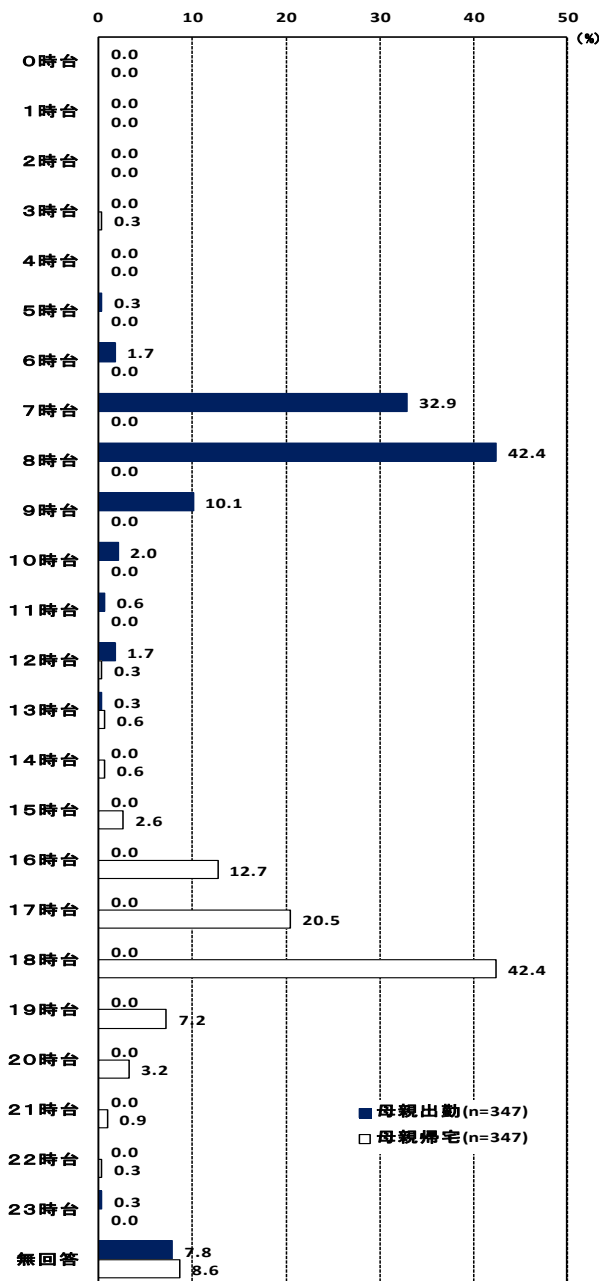
【1週間当たり就労日数】 平均 母親 5.1日 父親 5.5日



【1日当たり就労時間】



【出勤・帰宅時刻】 平均 母親 出勤 8時 01分 帰宅 17時 31分
 父親 出勤 7時 14分 帰宅 19時 01分



■属性別母親の就労状況■

	サンプル数	フルタイムで就労している	フルタイムで就労しているが、育児・介護休業中である	パート・アルバイトで就労している	パート・アルバイトで就労しているが、育児・介護休業中	等就労している	以前は就労していたが現在は就労していない	これまで就労したことがない	無回答
全体	376 100.0	200 53.2	5 1.3	138 36.7	4 1.1	5 1.3	-	24 6.4	
小学校区別	武雄	51 100.0	29 56.9	-	18 35.3	-	1 2.0	-	3 5.9
	御船が丘	61 100.0	35 57.4	1 1.6	20 32.8	1 1.6	-	-	4 6.6
	橘	16 100.0	8 50.0	-	5 31.3	1 6.3	-	-	2 12.5
	朝日	37 100.0	26 70.3	1 2.7	10 27.0	-	-	-	-
	若木	27 100.0	13 48.1	-	13 48.1	-	-	-	1 3.7
	武内	27 100.0	13 48.1	-	10 37.0	-	-	-	4 14.8
	東川登	20 100.0	13 65.0	1 5.0	5 25.0	-	-	-	1 5.0
	西川登	37 100.0	17 45.9	2 5.4	13 35.1	1 2.7	2 5.4	-	2 5.4
	山内東	13 100.0	4 30.8	-	7 53.8	1 7.7	-	-	1 7.7
	山内東・犬走	3 100.0	3 100.0	-	-	-	-	-	-
	山内東・舟原	4 100.0	2 50.0	-	1 25.0	-	-	-	1 25.0
	山内西	24 100.0	14 58.3	-	9 37.5	-	-	-	1 4.2
	山内西・立野川	13 100.0	6 46.2	-	6 46.2	-	1 7.7	-	-
	北方	36 100.0	15 41.7	-	20 55.6	-	-	-	1 2.8
	無回答	7 100.0	2 28.6	-	1 14.3	-	1 14.3	-	3 42.9
	学年別	1年生	148 100.0	77 52.0	3 2.0	51 34.5	4 2.7	2 1.4	-
2年生		135 100.0	75 55.6	1 0.7	51 37.8	-	1 0.7	-	7 5.2
3年生		82 100.0	42 51.2	1 1.2	34 41.5	-	1 1.2	-	4 4.9
無回答		11 100.0	6 54.5	-	2 18.2	-	1 9.1	-	2 18.2
家庭類型別	ひとり親	57 100.0	39 68.4	-	11 19.3	-	1 1.8	-	6 10.5
	フル・フル	155 100.0	150 96.8	5 3.2	-	-	-	-	-
	フル・パート	122 100.0	1 0.8	-	117 95.9	4 3.3	-	-	-
	専業主婦（夫）	6 100.0	-	-	3 50.0	-	3 50.0	-	-
	パート・パート	-	-	-	-	-	-	-	-
	無業	-	-	-	-	-	-	-	-
	無回答	36 100.0	10 27.8	-	7 19.4	-	1 2.8	-	18 50.0

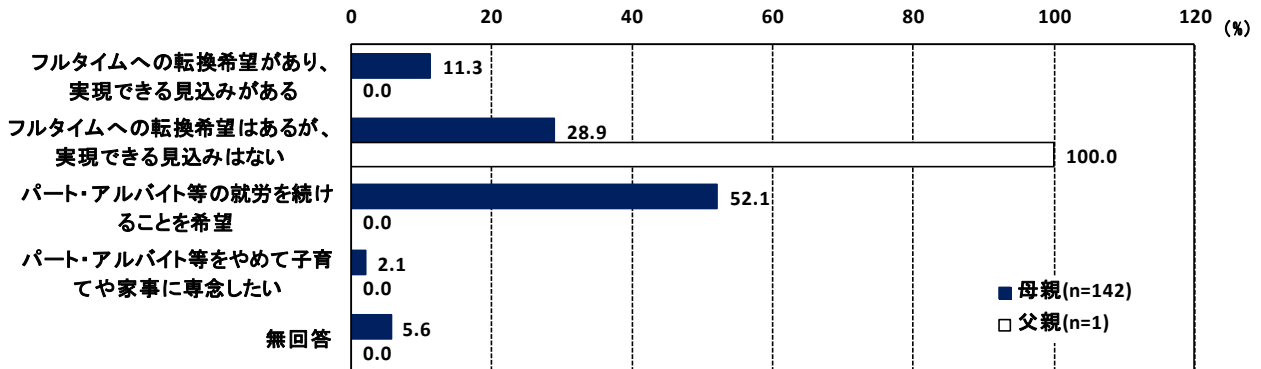
2-2. フルタイムへの転換希望

フルタイムへの転換希望についてみると、母親は「パート・アルバイト等続けることを希望」が 52.1%で大半を占めています。次いで「フルタイムへの転換希望はあるが、実現できる見込みはない」が 28.9%、「フルタイムへの転換希望があり、実現できる見込みがある」が 11.3%となっています。

全体のフルタイムへの転換希望は 40.2%を占めていますが、その中で実現できる見込みがあるのは 11.3%で、フルタイムへの転換は厳しい状況がうかがえます。

問 7. で「3」または「4」(パート・アルバイト等で就労している)に○をつけた方にお伺いします。

問 7-1. フルタイムへの転換希望はありますか。(①母親、②父親ごと1つに○)



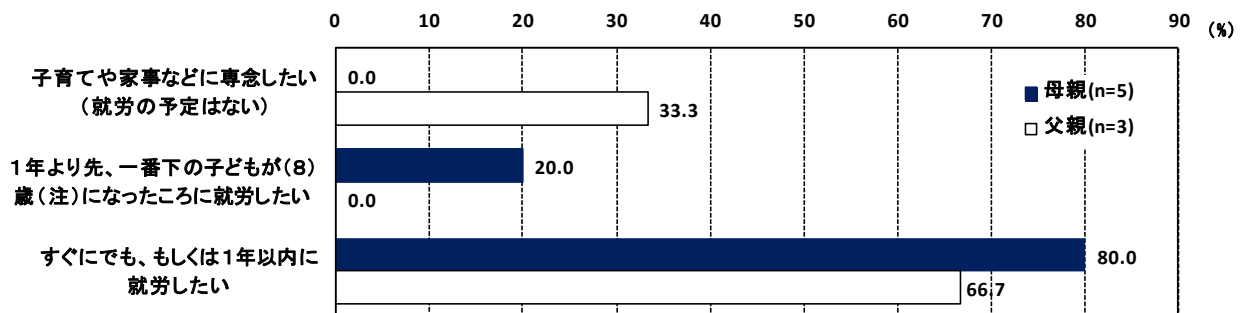
2-3. 現在就労していない母親(父親)の就労意向

(1) 就労意向

現在就労していない母親の就労意向をみると、「すぐにでも、もしくは1年以内に希望がある」が 80.0%、「1年より先で、子どもがある程度大きくなったら就労したい」が 20.0%で、100%就労意向があり、就労意欲は非常に強くなっています。

問 7 で「5」または「6」に○をつけた方にお伺いします。

問 7-2. 今後の就労希望はありますか。(①母親、②父親ごと1つに○)



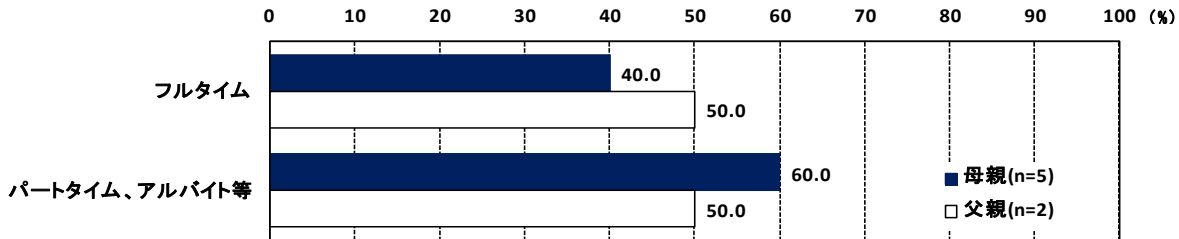
(2) 就労希望の形態

就労形態の希望をみると、母親の「フルタイムによる就労」は 40.0%、「パートタイム、アルバイト等による就労」が 60.0%となっています。

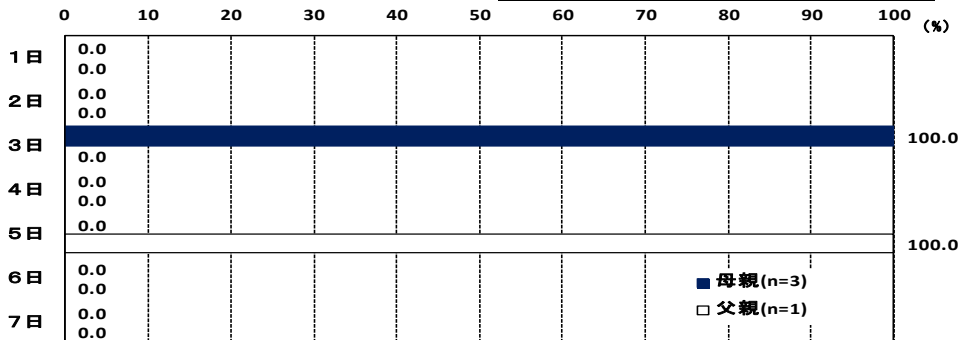
パート・アルバイトの就労時条件としては、就労日数は 1 週当たり 3 日が多く、平均就労時間は 1 日当たり 4～5 時間未満が最も多くなっています。

問 7-2で「2」または「3」に○をつけた方にお伺いします。

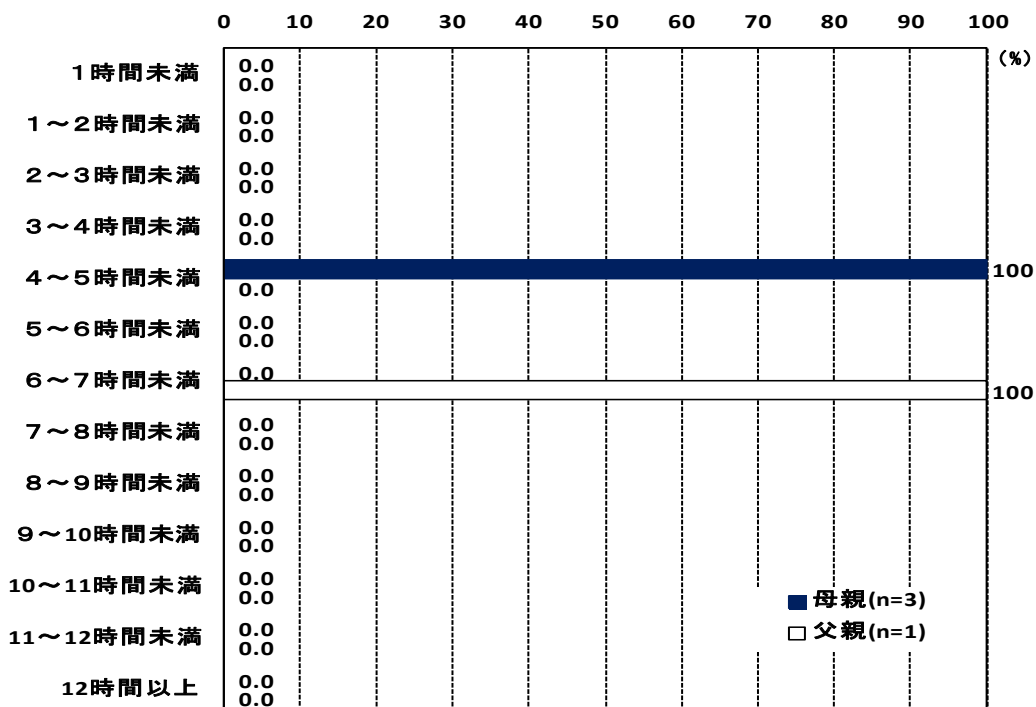
問 7-3. 就労希望の形態はどのようなものですか。(①母親、②父親ごと1つに○、選択肢によっては日数等も回答)※ひとり親家庭の場合は①または②のあてはまる方のみお答えください。



【パートタイム、アルバイト等 1 週当たり就労日数】 平均 母親 3.0日 父親 5.0日



【パートタイム、アルバイト等 1 日当たり就労時間】



■属性別母親のフルタイムへの転換希望■

	サンプル数	希望が見込みがある	フルタイムへの転換	希望はあるが、現実	フルタイムへの転換	希望を続ける	パート・アルバイトを続ける	家事に専念したい	等パート・アルバイト	無回答		
全体	142	16	41	74	3	8	100.0	11.3	28.9	52.1	2.1	5.6
小学校区別	武雄	18	3	7	6	2	100.0	16.7	38.9	33.3	-	11.1
	御船が丘	21	4	3	13	1	100.0	19.0	14.3	61.9	4.8	-
	橘	6	-	1	5	-	100.0	-	16.7	83.3	-	-
	朝日	10	-	2	6	2	100.0	-	20.0	60.0	-	20.0
	若木	13	1	4	8	-	100.0	7.7	30.8	61.5	-	-
	武内	10	2	-	8	-	100.0	20.0	-	80.0	-	-
	東川登	5	1	2	2	-	100.0	20.0	40.0	40.0	-	-
	西川登	14	-	5	6	1	100.0	-	35.7	42.9	7.1	14.3
	山内東	8	-	4	4	-	100.0	-	50.0	50.0	-	-
	山内東・犬走	-	-	-	-	-	-	-	-	-	-	-
	山内東・舟原	1	-	-	-	1	100.0	-	-	-	100.0	-
	山内西	9	2	3	2	-	100.0	22.2	33.3	22.2	-	22.2
	山内西・立野川	6	2	2	2	-	100.0	33.3	33.3	33.3	-	-
	北方	20	1	8	11	-	100.0	5.0	40.0	55.0	-	-
	無回答	1	-	-	1	-	100.0	-	-	100.0	-	-
	学年別	1年生	55	4	15	34	2	100.0	7.3	27.3	61.8	3.6
2年生		51	9	13	23	1	100.0	17.6	25.5	45.1	2.0	9.8
3年生		34	3	13	15	-	100.0	8.8	38.2	44.1	-	8.8
無回答		2	-	-	2	-	100.0	-	-	100.0	-	-
家庭類型別	ひとり親	11	-	7	4	-	100.0	-	63.6	36.4	-	-
	フル・フル	-	-	-	-	-	-	-	-	-	-	-
	フル・パート	121	16	32	63	3	100.0	13.2	26.4	52.1	2.5	5.8
	専業主婦（夫）	3	-	2	1	-	100.0	-	66.7	33.3	-	-
	パート・パート	-	-	-	-	-	-	-	-	-	-	-
	無業	-	-	-	-	-	-	-	-	-	-	-
	無回答	7	-	-	6	-	100.0	-	-	85.7	-	14.3

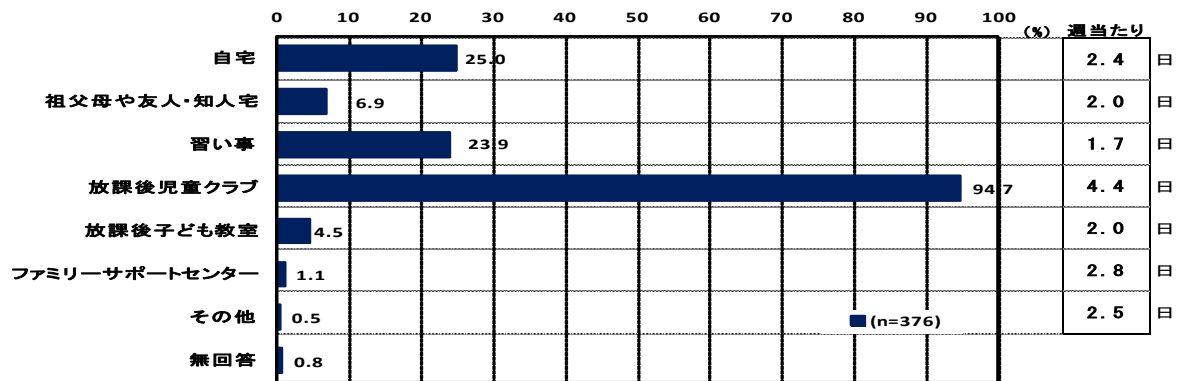
3. 放課後児童クラブについて

3-1. 利用状況

放課後児童クラブの利用については、「利用している」は 94.7%圧倒的に多くなっています。利用回数は、1 週間当たり平均 4.4 日で平日はほぼ毎日となっています。次いで「自宅」25.0%・週当たり 2.4 日、「習い事」23.9%・週当たり 1.7 日と続いています。

お子さんの放課後等の過ごし方についてお伺いします。

問 8. 宛名のお子さんは、小学校の放課後(平日の小学校終了後)を、どのような場所で過ごしていますか。(あてはまるものすべてに○)



3-2. 平日・土曜日等の利用状況と日数等

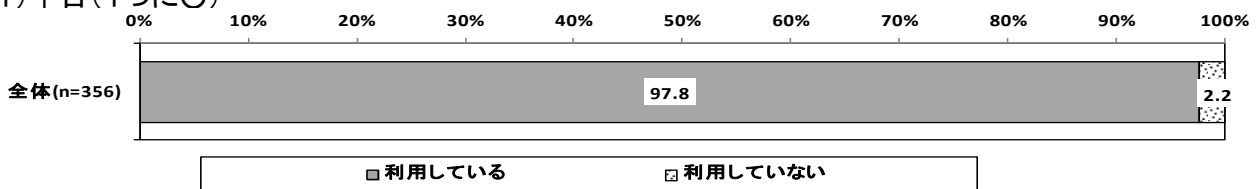
放課後児童クラブの利用状況を見ると、平日は「利用している」が 97.8%とほぼ 100%の利用で、1 週当たり利用日数は「5 日」が 60.1%で圧倒的に多くなっています。

土曜日についても、「利用している」が 71.2%と高く、1 ヶ月当たりの利用日数は「4 日」が 35.1%と高くほぼ毎週となっています。しかし、夏休み・冬休み等長期休暇期間中は「利用していない」が 82.3%で圧倒的に高くなっていますが、1 週当たりの利用回数は「5 日」で 58.7%となっています。

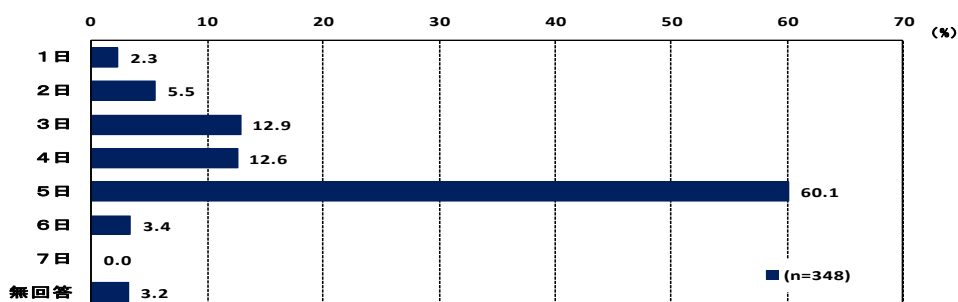
問 8 で「4」に○をした方にお伺いします。

問 8-1. 平日と土曜日、夏休みや冬休みなど長期の休暇期間中について、利用状況をお答えください。(それぞれ1つに○) 利用している場合は、週あたりの利用日数と平均的な利用時間帯もお答えください。

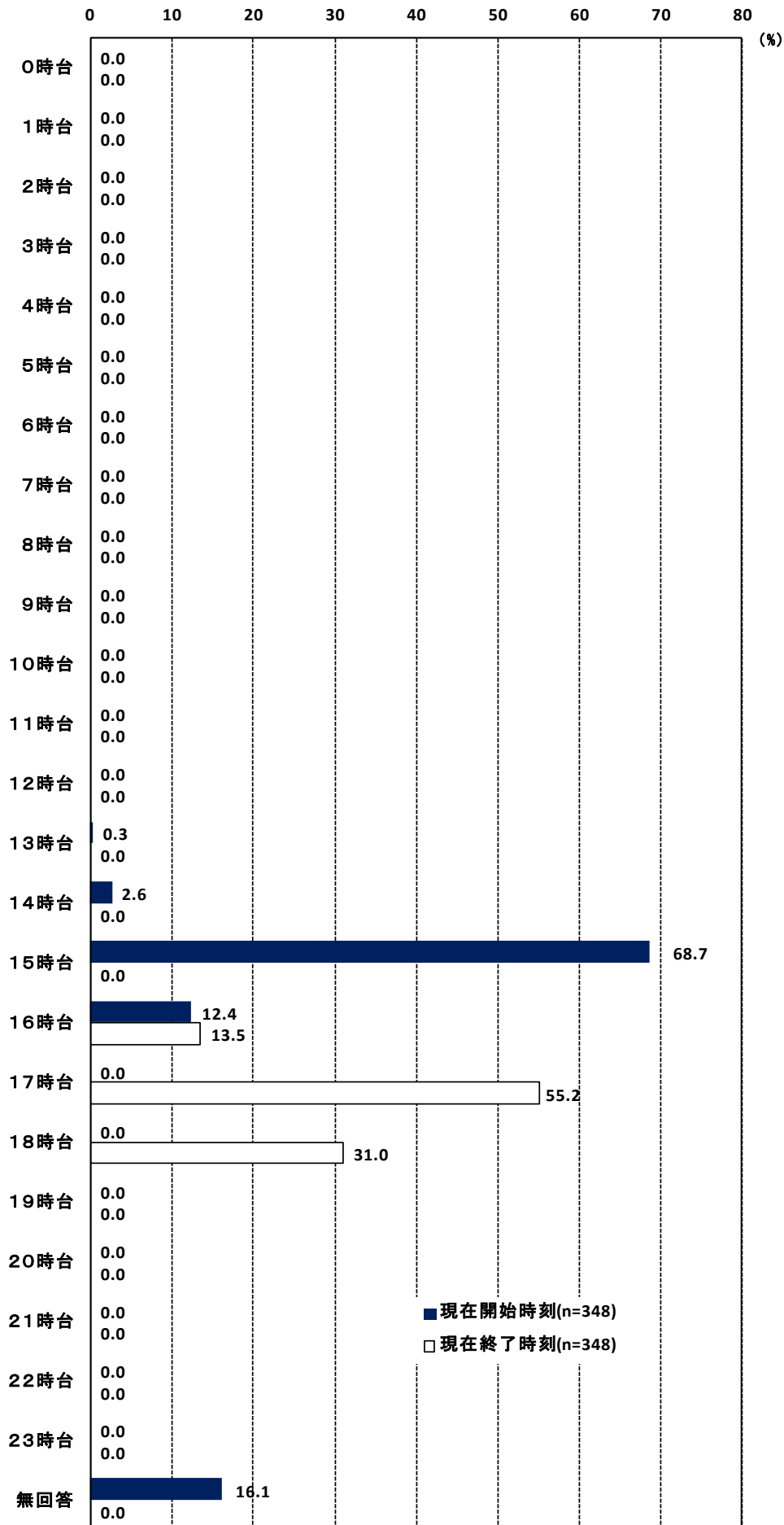
(1) 平日(1つに○)



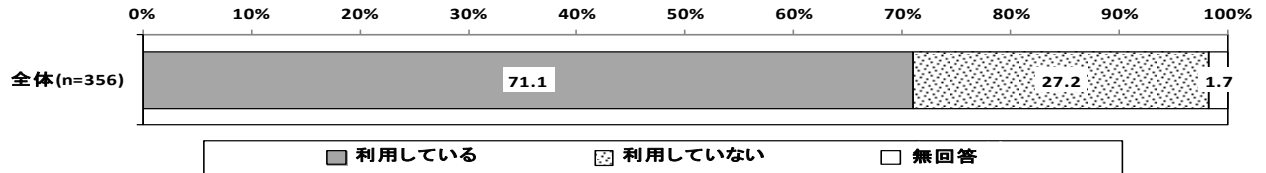
【週当たり利用日数】



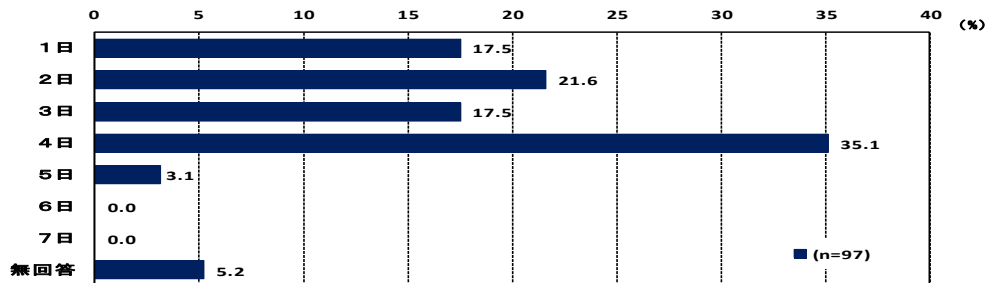
【平日開始・終了時刻】 平均 開始 15時 19分 終了 17時 22分



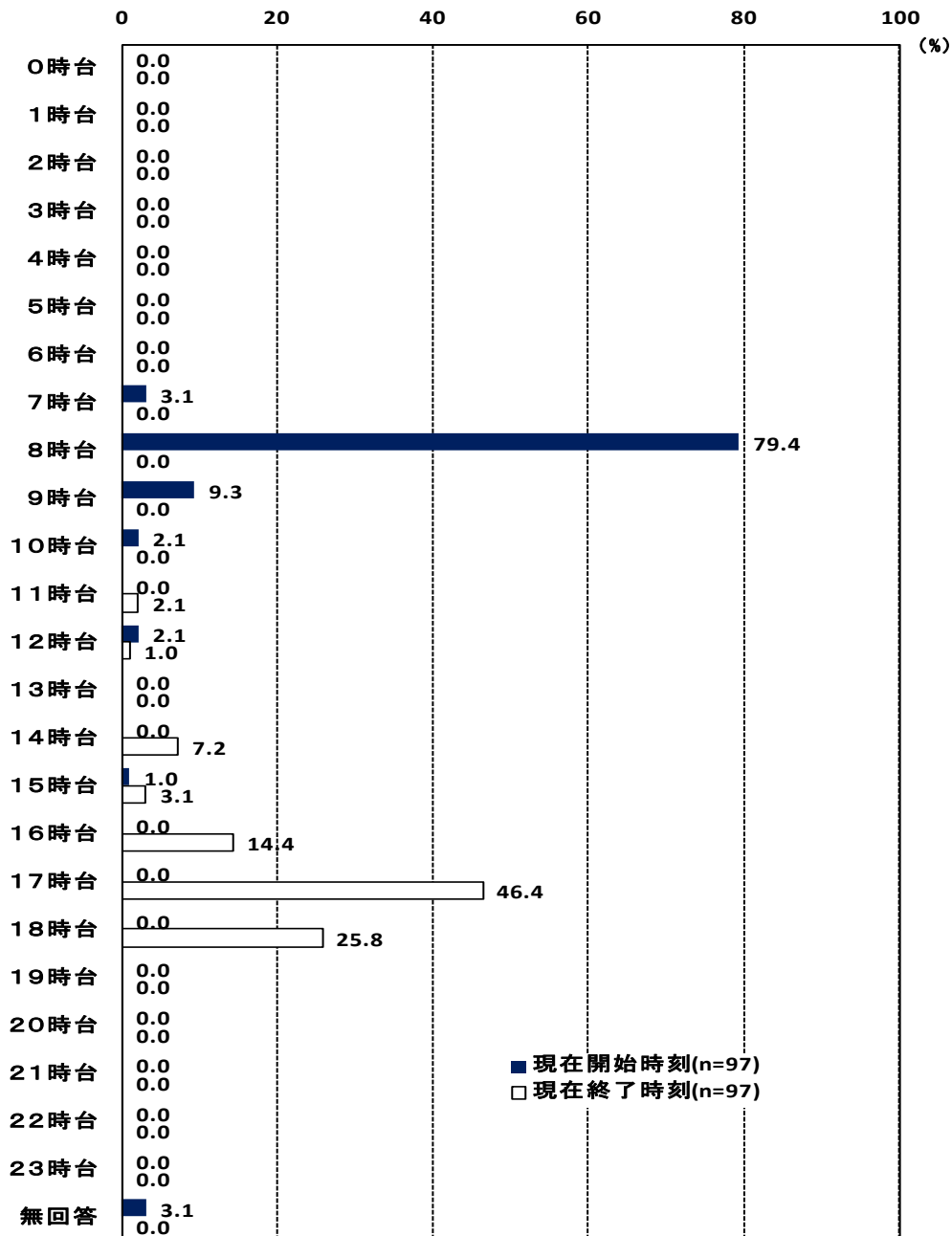
(2) 土曜日(1つに〇)



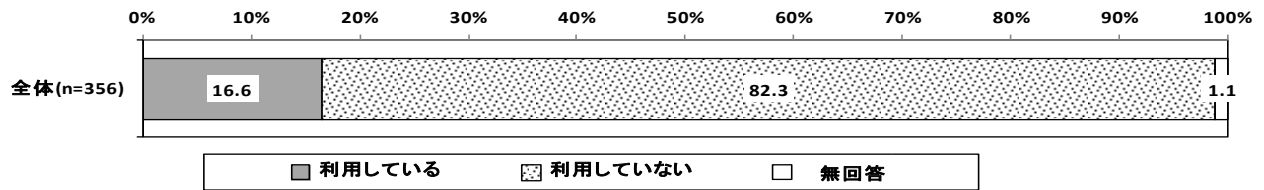
【月当たり利用日数】



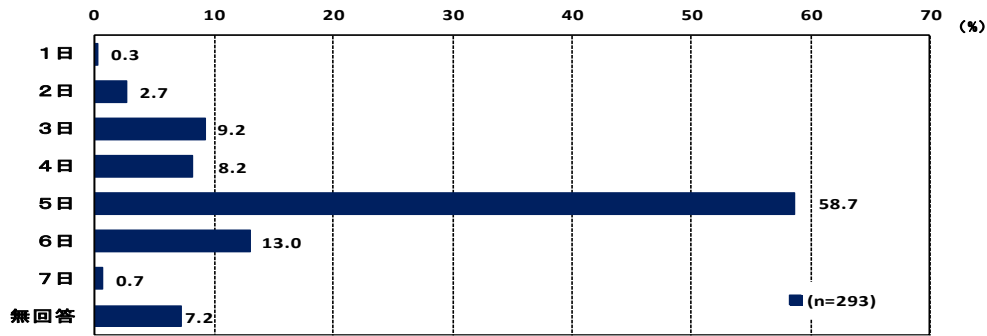
【土曜日開始・終了時刻】 平均 開始 8時 20分 終了 16時 49分



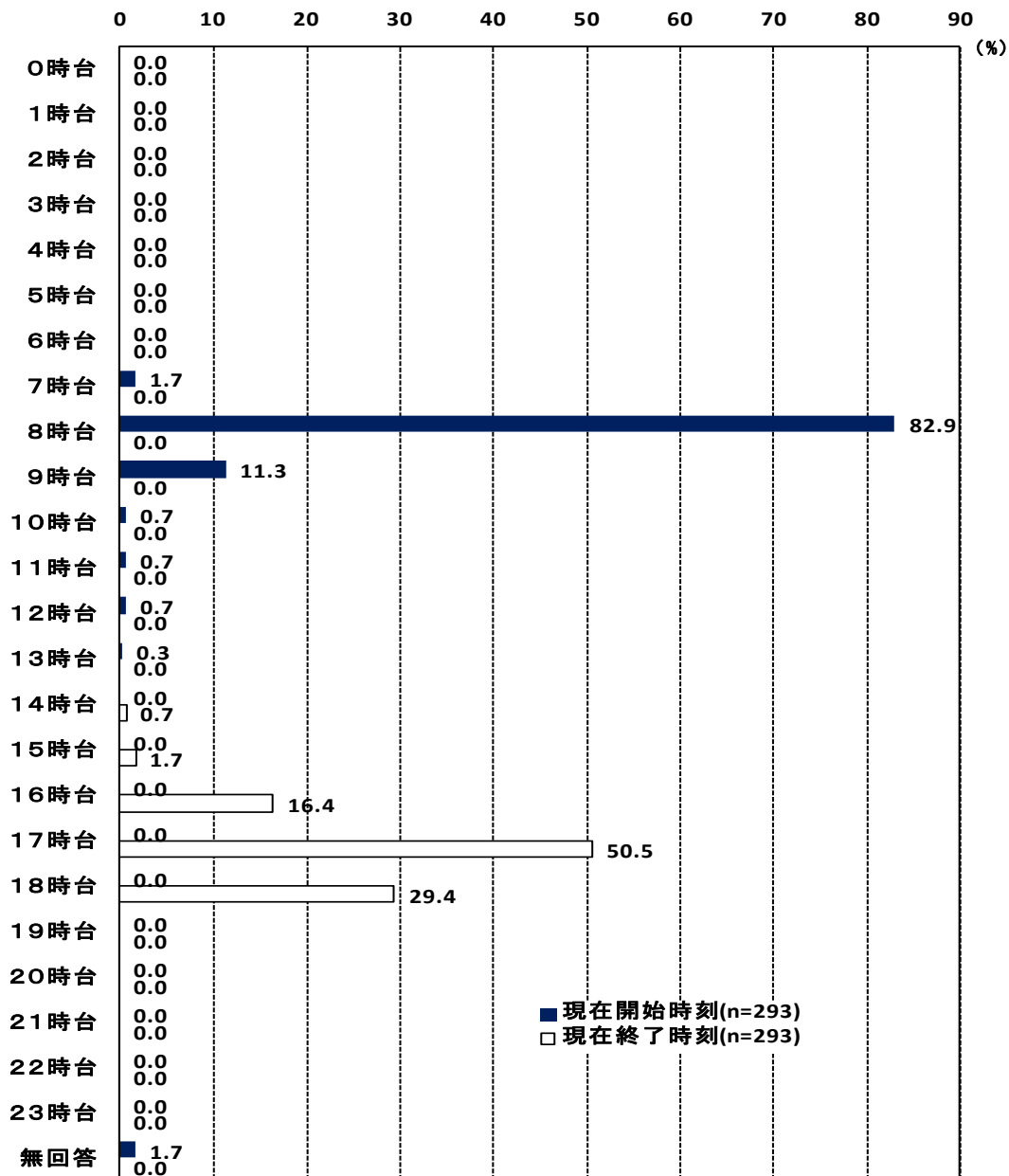
(3) 夏休みや冬休みなど長期の休暇期間中(1つに〇)



【週当たり利用日数】



【夏休みや冬休みなどの長期休暇期間中開始・終了時刻】 平均 開始 8時15分 終了 17時15分



■属性別放課後の過ごし方■

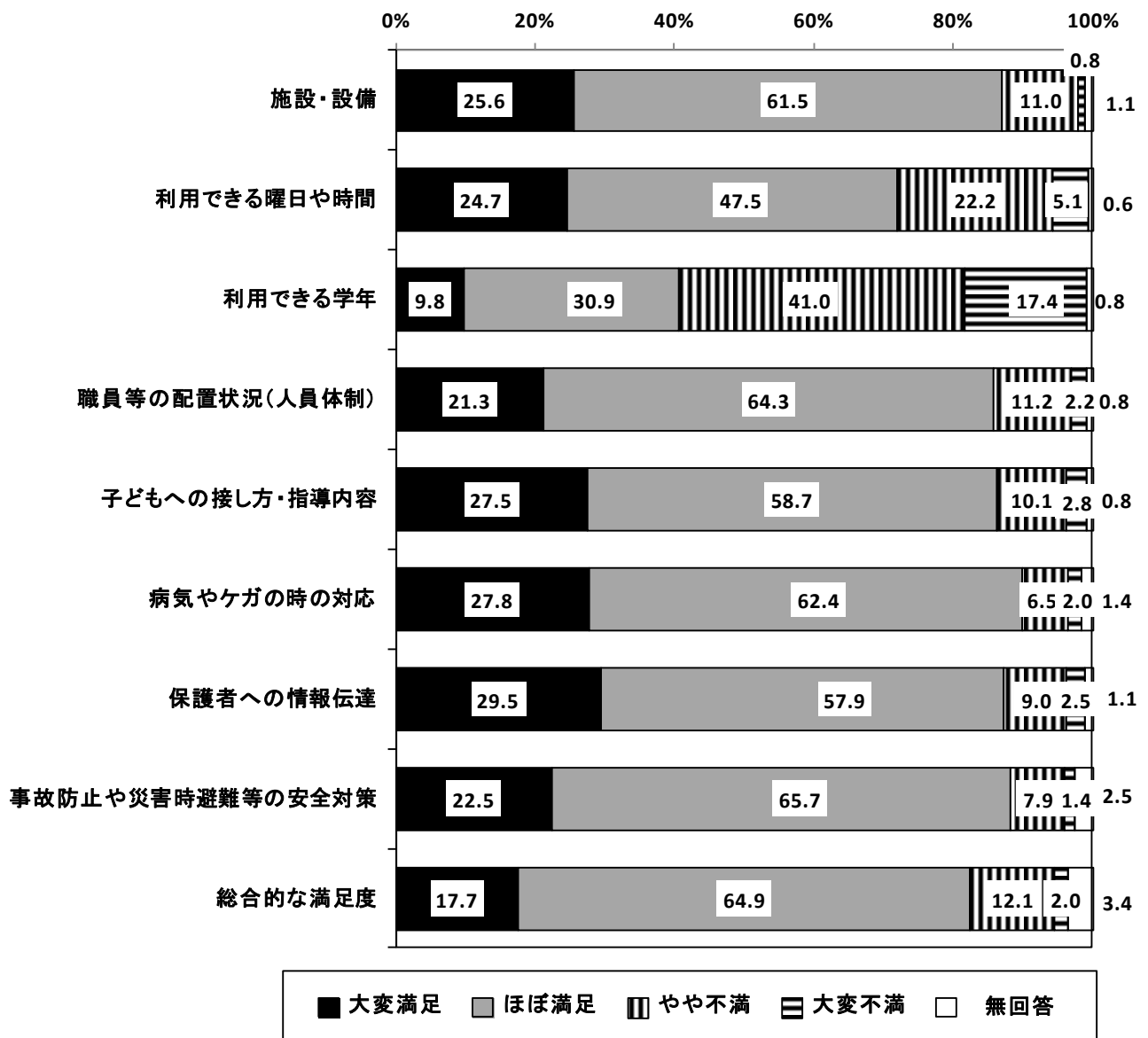
	サンプル数	自宅	宅祖父母や友人・知人	習い事	放課後児童クラブ	放課後子ども教室	ファミリーサポートセンター	その他	無回答	
全体	376 100.0	94 25.0	26 6.9	90 23.9	356 94.7	17 4.5	4 1.1	2 0.5	3 0.8	
小学校区別	武雄	51 100.0	15 29.4	7 13.7	15 29.4	44 86.3	- -	1 2.0	- -	2 3.9
	御船が丘	61 100.0	20 32.8	5 8.2	22 36.1	60 98.4	3 4.9	1 1.6	1 1.6	- -
	橘	16 100.0	5 31.3	1 6.3	5 31.3	14 87.5	1 6.3	- -	- -	1 6.3
	朝日	37 100.0	9 24.3	1 2.7	8 21.6	37 100.0	3 8.1	- -	- -	- -
	若木	27 100.0	5 18.5	- -	4 14.8	23 85.2	1 3.7	2 7.4	- -	- -
	武内	27 100.0	2 7.4	1 3.7	7 25.9	26 96.3	1 3.7	- -	- -	- -
	東川登	20 100.0	5 25.0	1 5.0	4 20.0	18 90.0	1 5.0	- -	1 5.0	- -
	西川登	37 100.0	8 21.6	- -	6 16.2	35 94.6	7 18.9	- -	- -	- -
	山内東	13 100.0	3 23.1	3 23.1	2 15.4	13 100.0	- -	- -	- -	- -
	山内東・犬走	3 100.0	1 33.3	1 33.3	1 33.3	2 66.7	- -	- -	- -	- -
	山内東・舟原	4 100.0	- -	- -	1 25.0	4 100.0	- -	- -	- -	- -
	山内西	24 100.0	9 37.5	1 4.2	4 16.7	24 100.0	- -	- -	- -	- -
	山内西・立野川	13 100.0	4 30.8	2 15.4	4 30.8	13 100.0	- -	- -	- -	- -
	北方	36 100.0	5 13.9	3 8.3	5 13.9	36 100.0	- -	- -	- -	- -
	無回答	7 100.0	3 42.9	- -	2 28.6	7 100.0	- -	- -	- -	- -
学年別	1年生	148 100.0	36 24.3	8 5.4	32 21.6	145 98.0	5 3.4	1 0.7	1 0.7	1 0.7
	2年生	135 100.0	33 24.4	12 8.9	36 26.7	123 91.1	5 3.7	2 1.5	- -	1 0.7
	3年生	82 100.0	22 26.8	6 7.3	21 25.6	77 93.9	7 8.5	1 1.2	1 1.2	1 1.2
	無回答	11 100.0	3 27.3	- -	1 9.1	11 100.0	- -	- -	- -	- -
家庭類型別	ひとり親	57 100.0	15 26.3	4 7.0	14 24.6	56 98.2	3 5.3	1 1.8	1 1.8	- -
	フル・フル	155 100.0	42 27.1	17 11.0	48 31.0	147 94.8	4 2.6	2 1.3	- -	2 1.3
	フル・パート	122 100.0	27 22.1	4 3.3	23 18.9	113 92.6	7 5.7	- -	1 0.8	- -
	専業主婦（夫）	6 100.0	1 16.7	- -	- -	5 83.3	2 33.3	1 16.7	- -	1 16.7
	パート・パート	- -	- -	- -	- -	- -	- -	- -	- -	- -
	無業	- -	- -	- -	- -	- -	- -	- -	- -	- -
	無回答	36 100.0	9 25.0	1 2.8	5 13.9	35 97.2	1 2.8	- -	- -	- -

3-3. 放課後児童クラブに対する評価

放課後児童クラブに対する評価については、「大変満足」「ほぼ満足」を合わせてみると、「病気やけがの時の対応」が90.2%で最も高く、次いで「事故防止や災害時避難等の安全対策」88.2%、「保護者への情報伝達」87.4%、「施設・設備」87.1%、「子供への接し方・指導内容」86.2%、「職員等の配置状況（人員体制）」85.6%、「利用できる曜日や時間」72.2%と続き7割以上となっています。ただ、「利用できる学年」だけは40.7%で低く、「やや不満」「大変不満」が58.4%と圧倒的に多く約6割が不満足となっています。

「総合的な満足度」については、「大変満足」「ほぼ満足」82.6%で圧倒的に満足度が高く、「やや不満」「大変不満」14.1%となりました。

問 8-2. 現在、通っている放課後児童クラブに対してどのように感じていますか。(①~⑧、★総合的な満足度それぞれ1つに○)

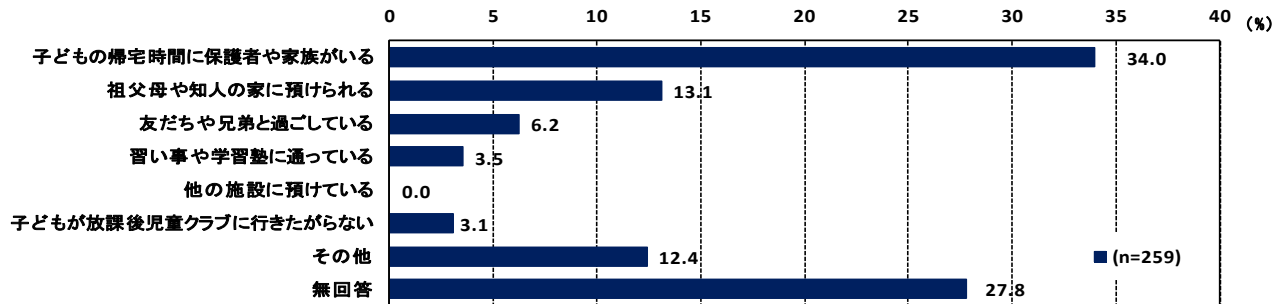


3-4. 利用していない理由

利用していない理由をみると、「子供の帰宅時間に保護者や家族がいる」が 34.0%と目立って高く、次いで「祖父母や知人の家に預けられる」13.1%、「友だちや兄弟と過ごしている」6.2%と続いています。

問 8-1 で平日、土曜日、長期休業期間のいずれかについて、「1. 利用していない」に○をした方にお伺いします。

問 8-3. 利用していない理由は何ですか。(1つに○)



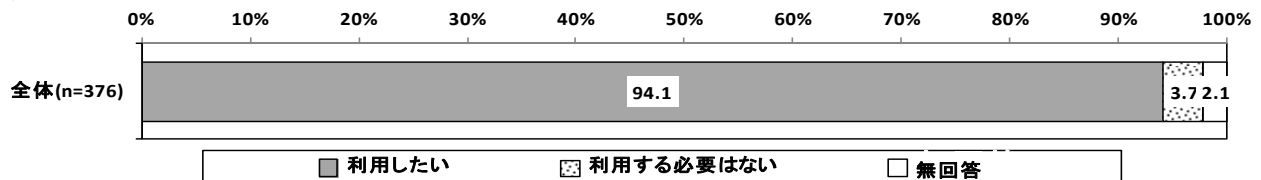
3-5. 今後の利用意向

今後の放課後児童クラブの利用意向についてみると、平日については「利用したい」が 94.1%で、1 週当たりの利用日数は「5 日」が 63.0%となっています。土曜日については、「利用したい」が 35.1%で平日の約 3 分の 1 で、1 ヶ月当たりの利用日数は「4 日」が 35.6%でほぼ毎週になっています。日曜・祝日の「利用したい」も 15.2%と低く、1 ヶ月当たりの利用日数は「2 日」が 31.6%となっています。夏休み・冬休み等の長期休暇期間については、「利用したい」は 86.4%と圧倒的に多く、利用日数は「5 日」が 56.3%で高く、平日と近い結果となっています。

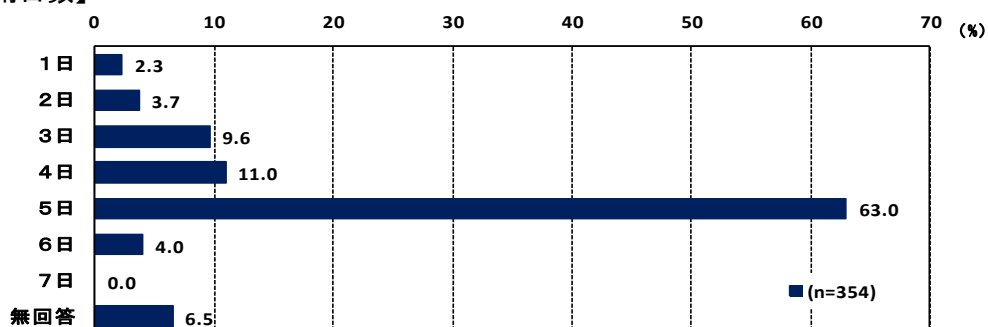
利用時間については、平日と夏休み・冬休み等の長期休暇期間中は希望が近く、開始時間「15 時台」が、平日は 64.1%・夏休み・冬休み等の長期休暇期間中 71.4%、終了時間は「17 時台」約 40%・「18 時台」約 35%となり、土曜日と日曜・祝日の希望も近く、開始時間「8 時台」が約 60%、終了時間は土曜日「17 時台」「18 時台」が 34.1%となり、日曜日・祝日は「18 時台」が 43.9%で圧倒的に多くなりました。

問 9. 宛名のお子さんについて、今後の放課後児童クラブの利用意向はありますか。現在利用中の方もお答えください。(それぞれ1つに○)

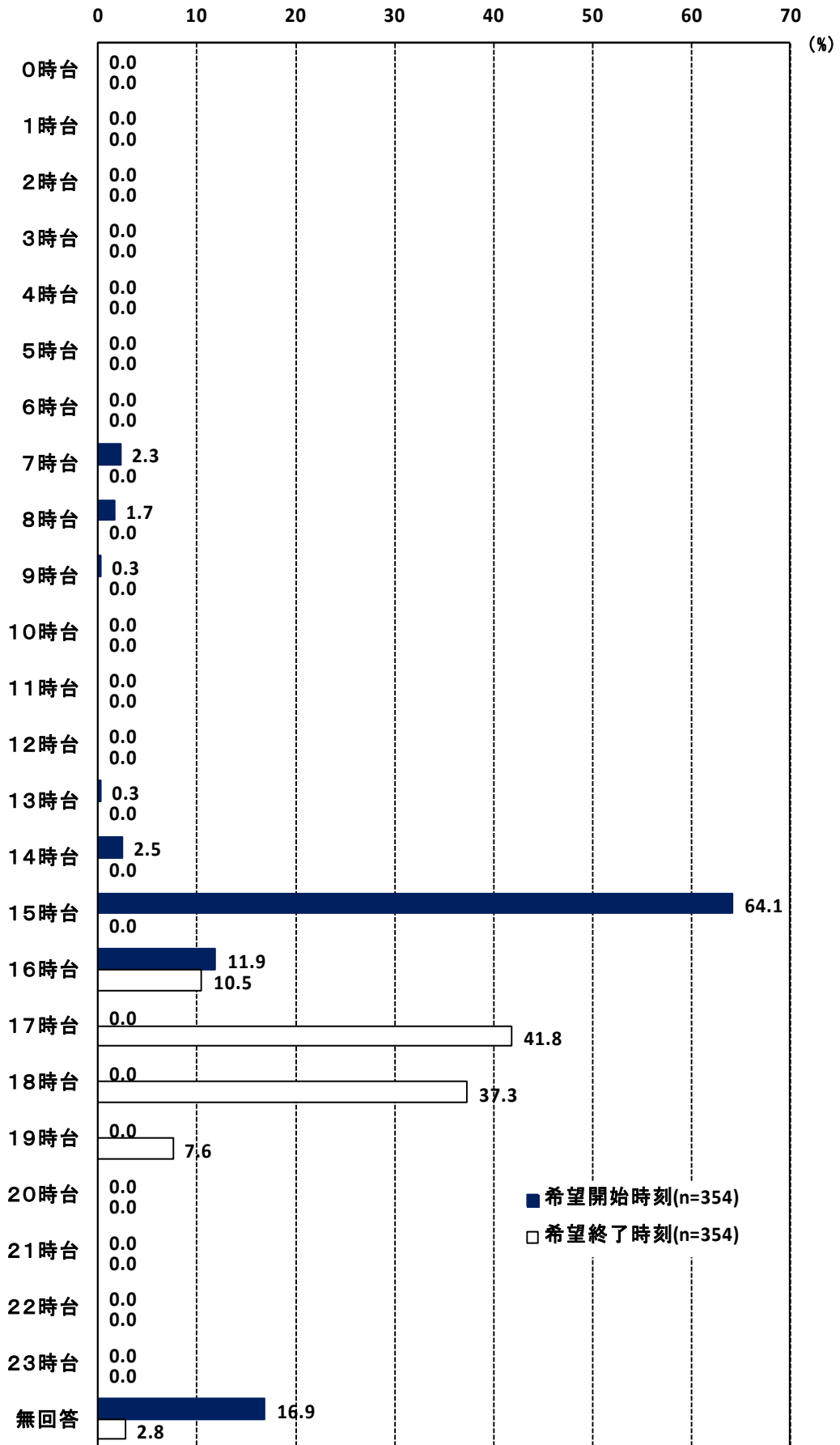
(1) 平日



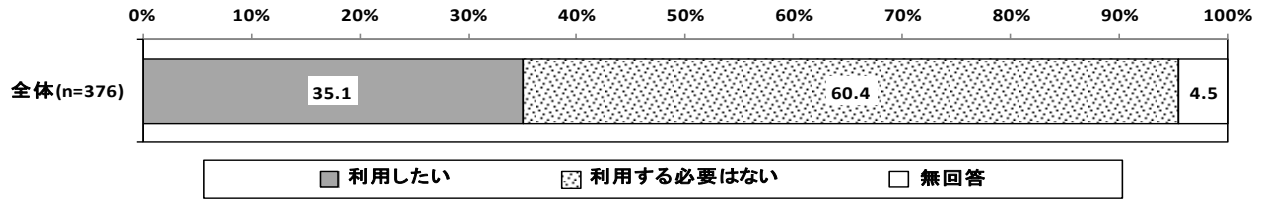
【週当たり利用日数】



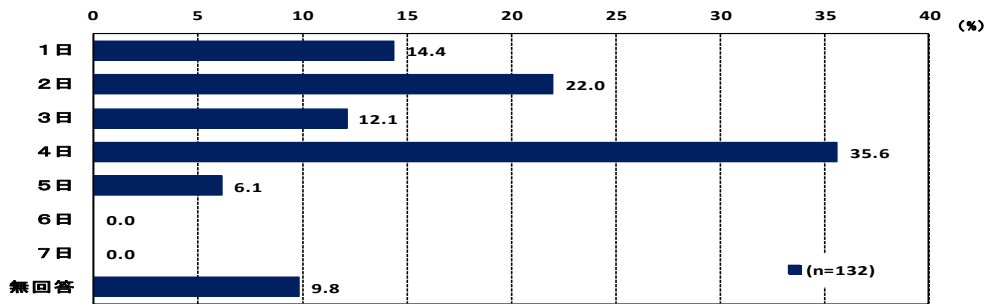
【平日開始・終了時刻】 平均 開始 14時 55分 終了 17時 35分



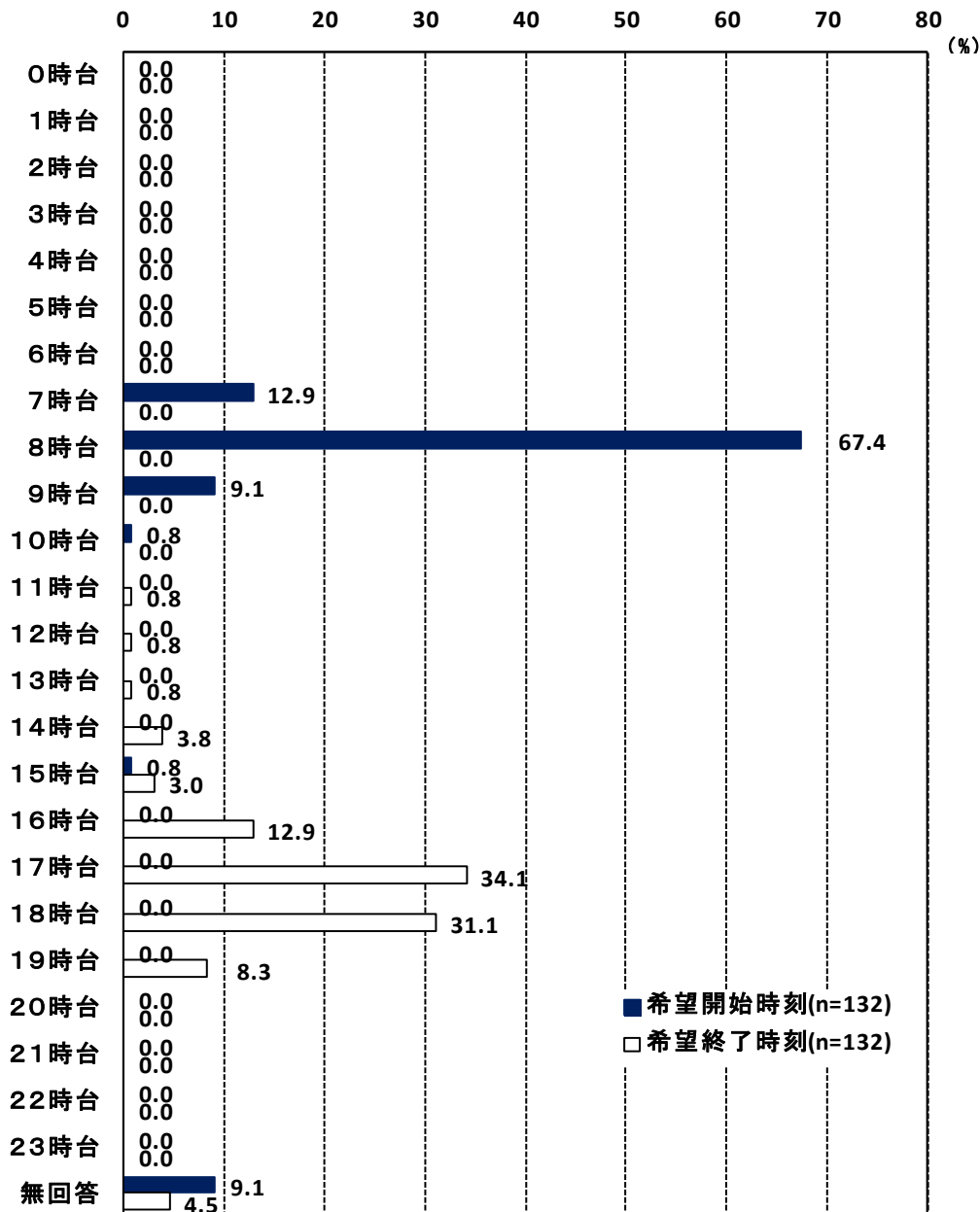
(2) 土曜日




【月当たり利用日数】




【土曜日開始・終了時刻】 平均 開始 8時 09分 終了 17時 12分



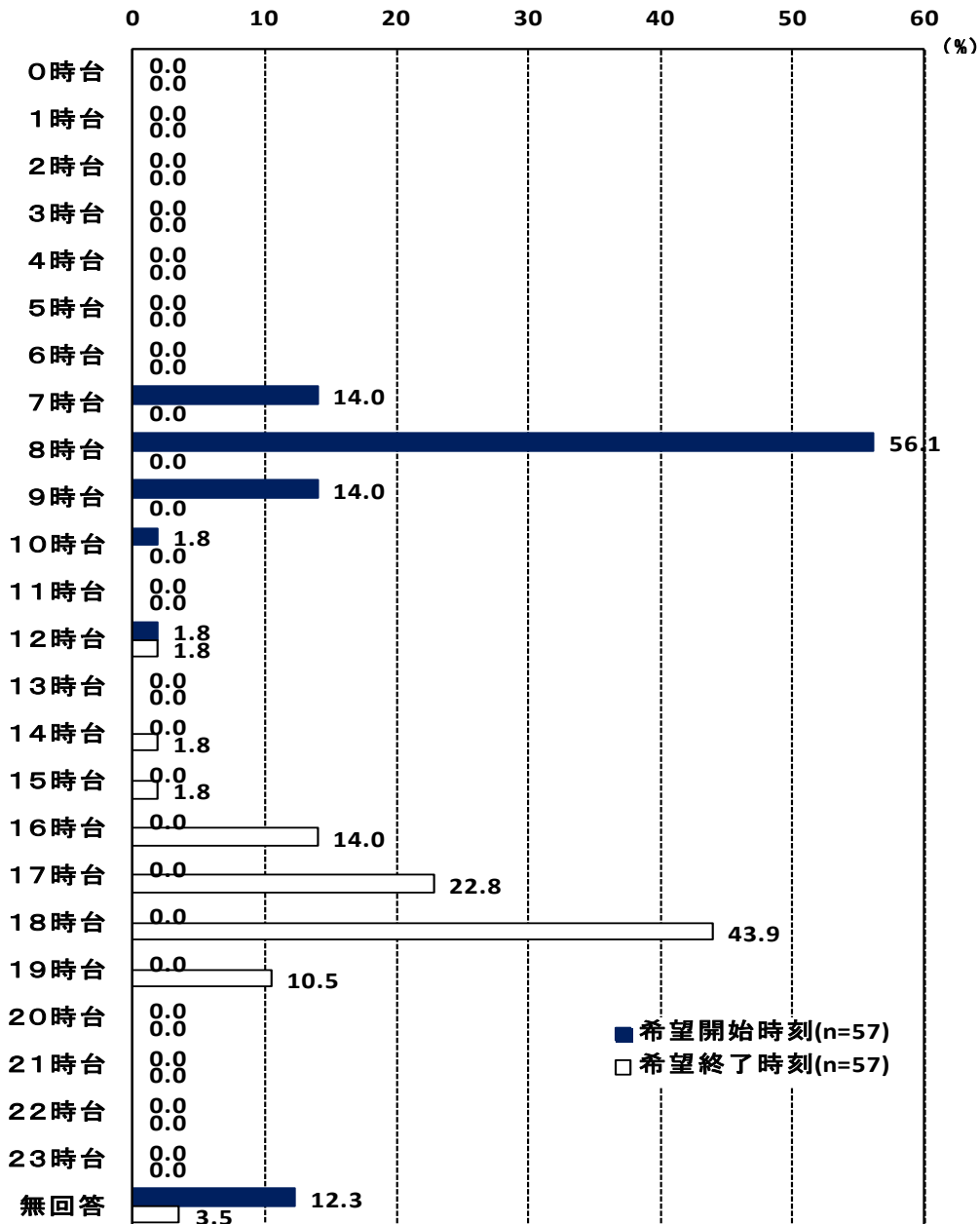
(3) 日曜日・祝日



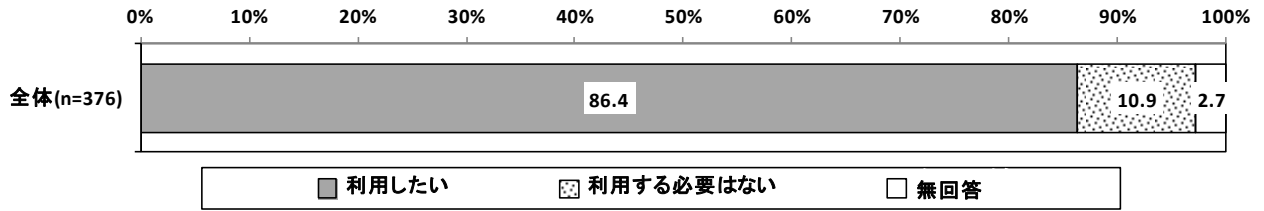
【月当たり利用日数】



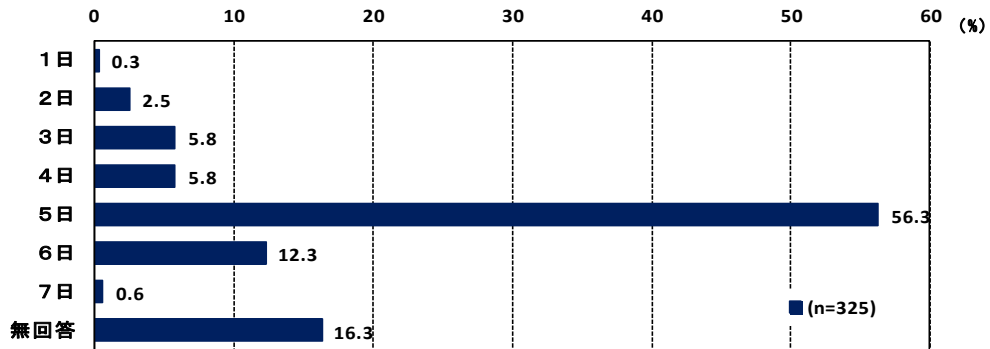
【日曜日・祝日開始・終了時刻】 平均 開始 8時 15分 終了 17時 27分



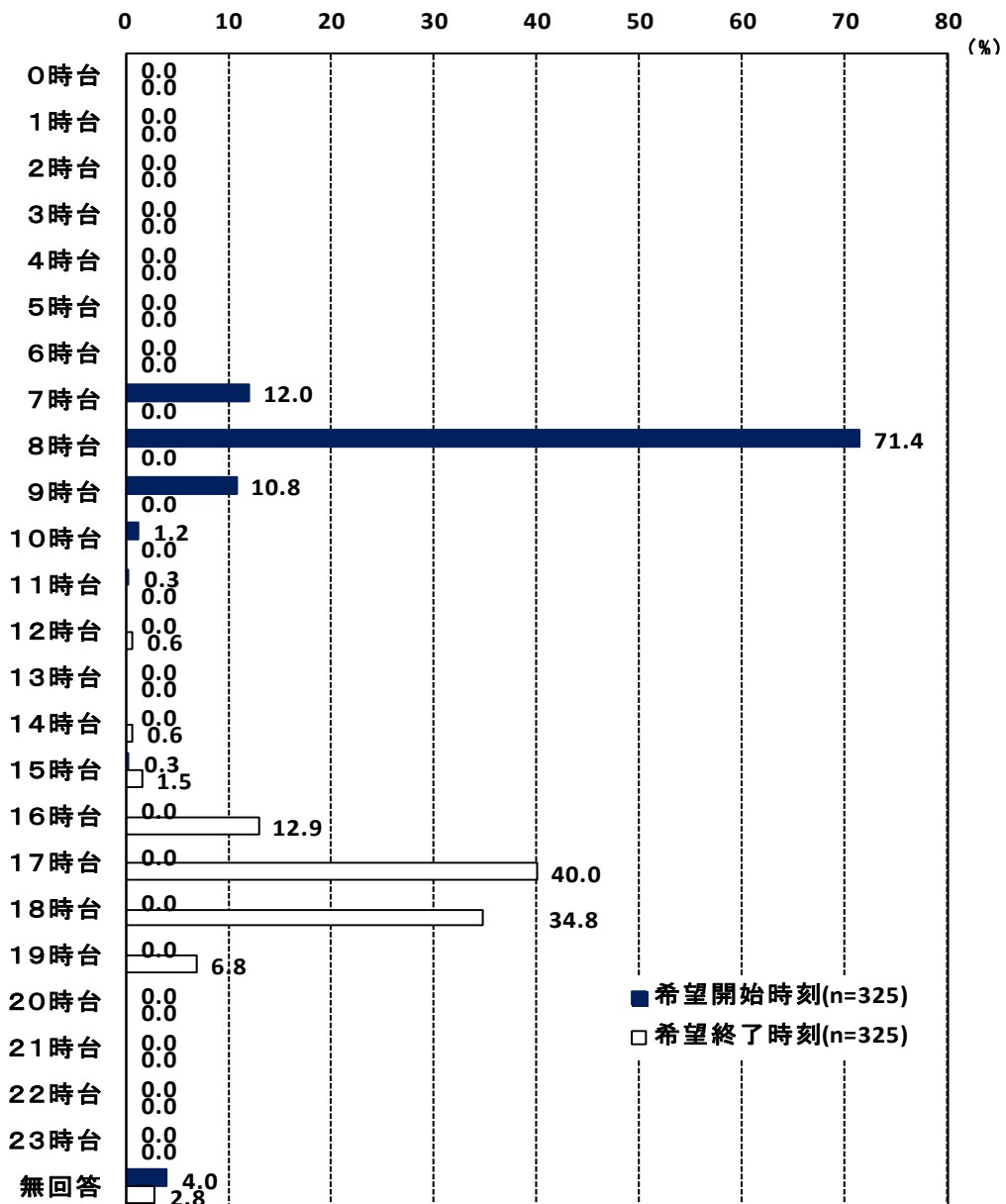
(4) 夏休みや冬休みなど長期の休暇期間



【週当たり利用日数】



【夏休みや冬休みなどの長期休暇期間中開始・終了時刻】 平均 開始 8時10分 終了 17時25分



3-6. 4年生以上になったときの土曜日・日曜日等の利用希望や希望日数

4年生以上の今後の放課後児童クラブの利用意向についてみると、平日については「利用したい」が76.5%で圧倒的に高く、1ヶ月当たりの日数は「5日」が61.4%となりました。

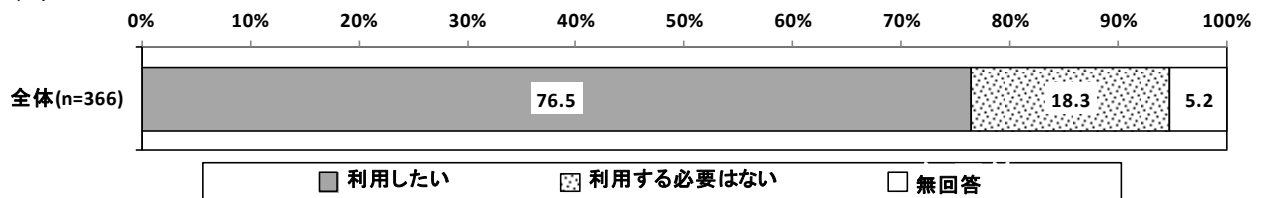
土曜日については、「利用したい」は30.6%と低く、利用日数は「4日」が39.3%となり、日曜・祝日についても「利用したい」は14.2%と低く、利用日数は「2日」が30.8%となりました。

夏休み・冬休み等の長期休暇期間中も、「利用したい」が79.5%と高く、利用日数も同じように「5日」が57.7%と多くなっています。

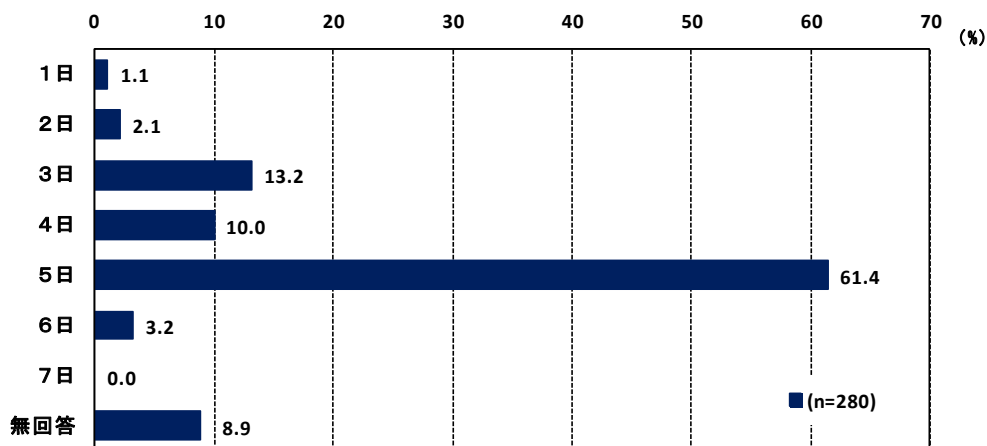
問 9 で平日、土曜日、長期休業期間のいずれかについて、「2. 利用したい」に○をした方にお伺いします。希望しない方は、問 11 にお進みください。

問 10. 放課後児童クラブが小学校6年生まで利用できるようになった場合、お子さんが小学校高学年になったとき、放課後児童クラブの利用希望はありますか。(1つに○) 利用を希望する場合は、週あたりの利用日数と平均的な利用時間帯もお答えください。

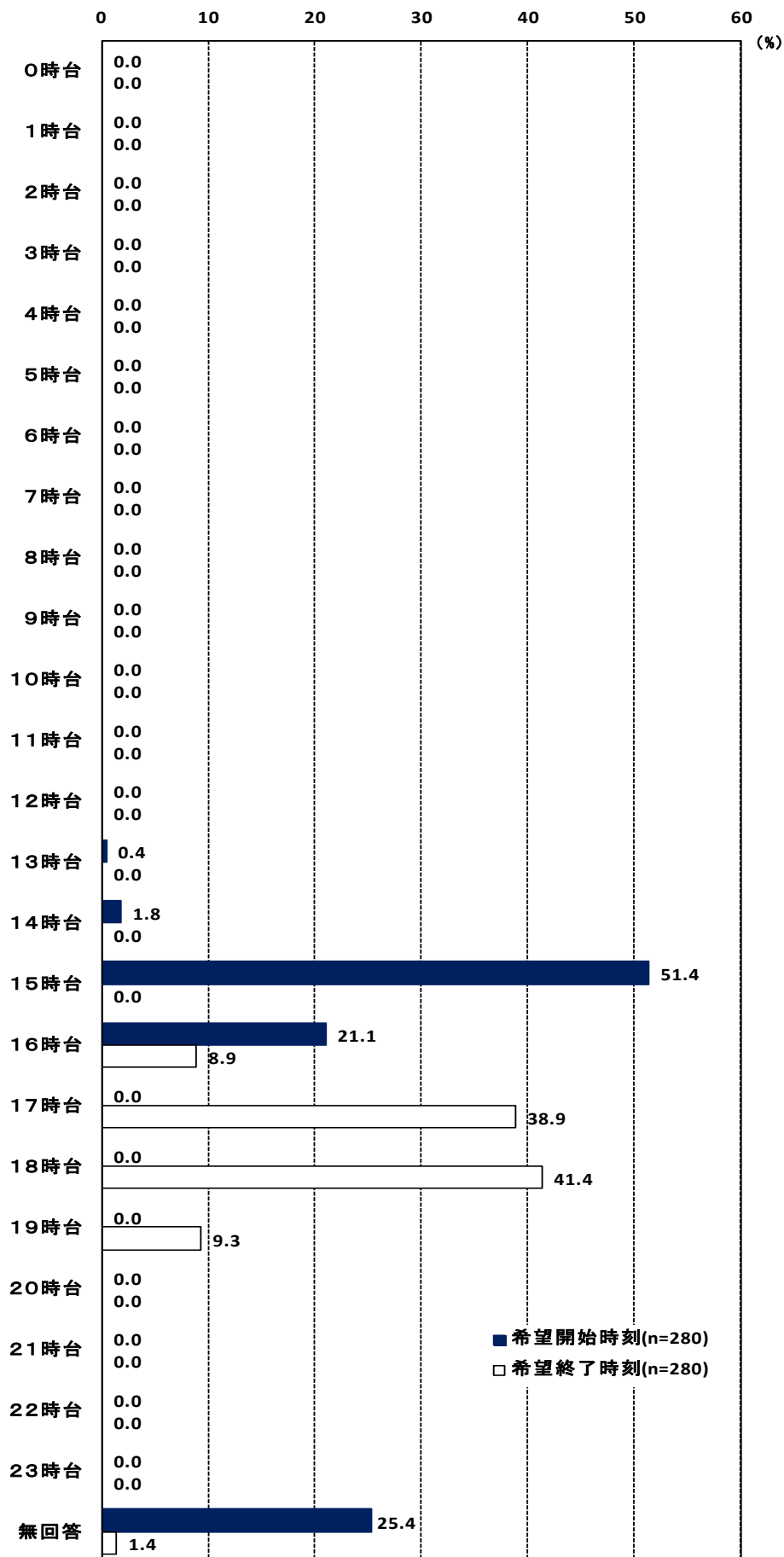
(1) 平日



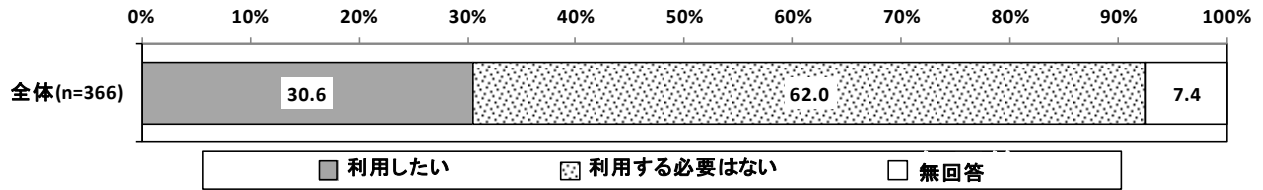
【週当たり利用日数】



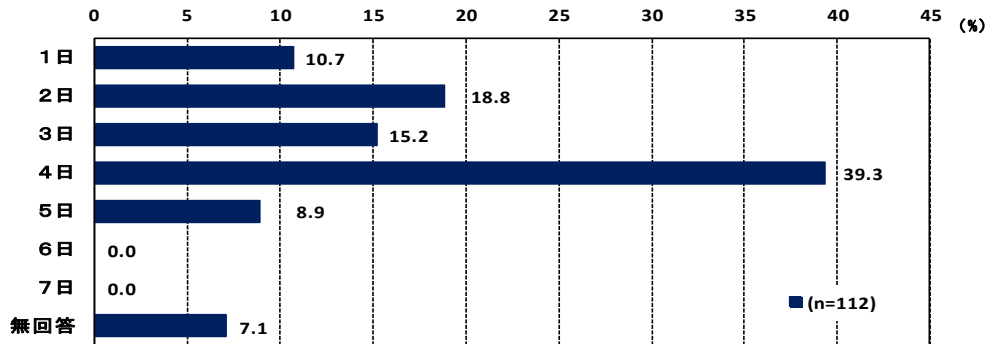
【平日開始・終了時刻】 平均 開始 15時 06分 終了 17時 39分



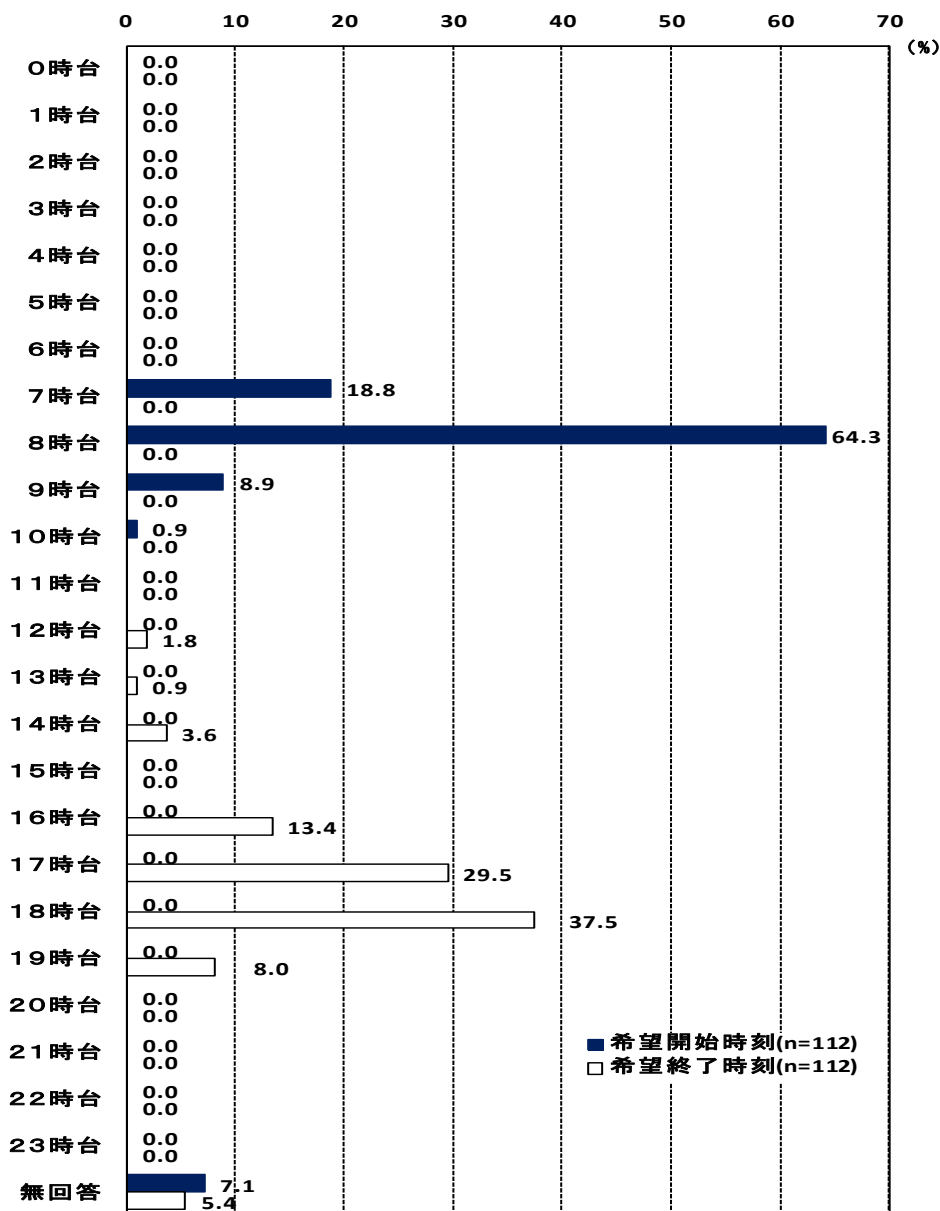
(2) 土曜日



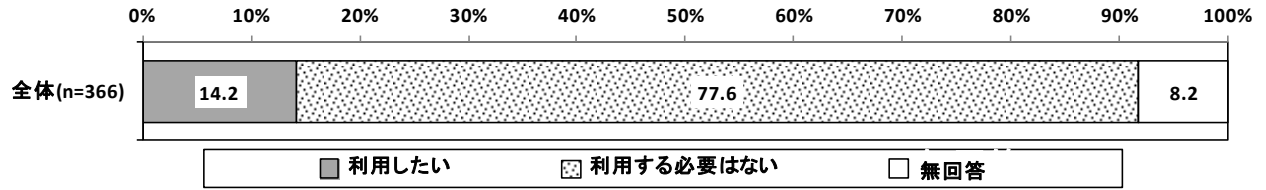
【月当たり利用日数】



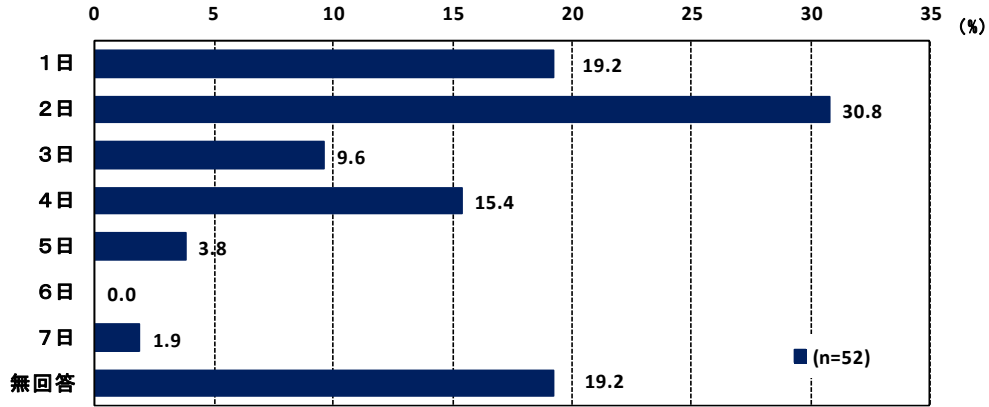
【土曜開始・終了時刻】 平均 開始 8時 03分 終了 17時 18分



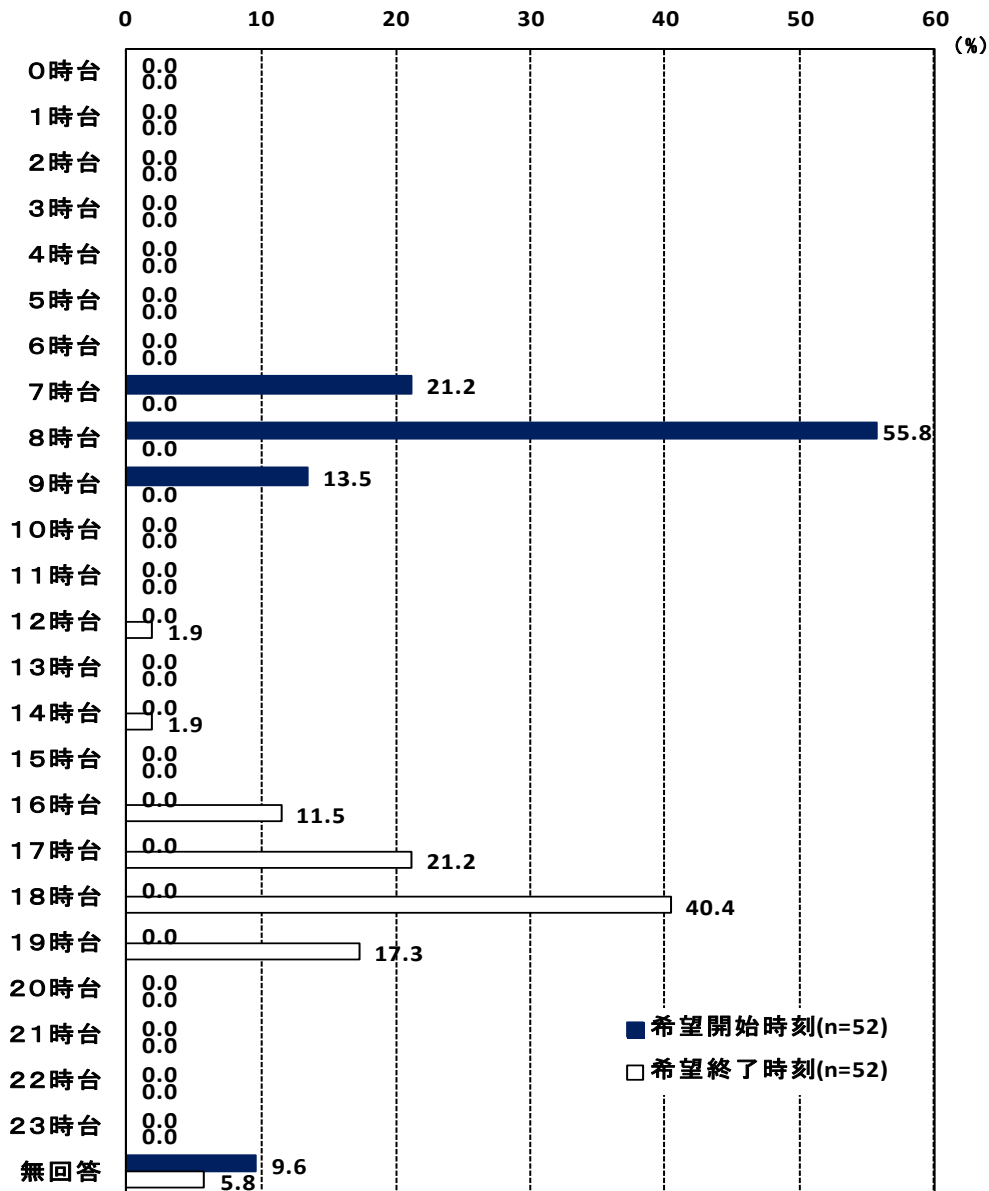
(3) 日曜日・祝日



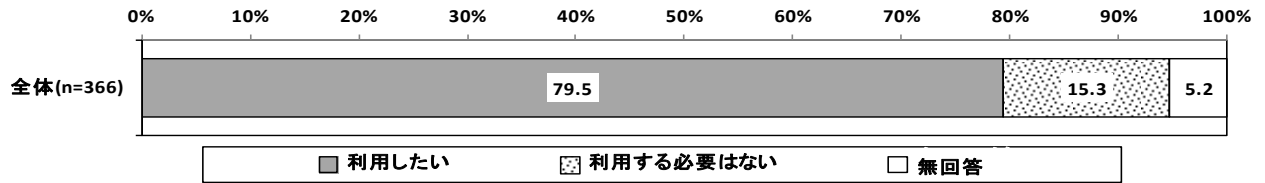
【月当たり利用日数】



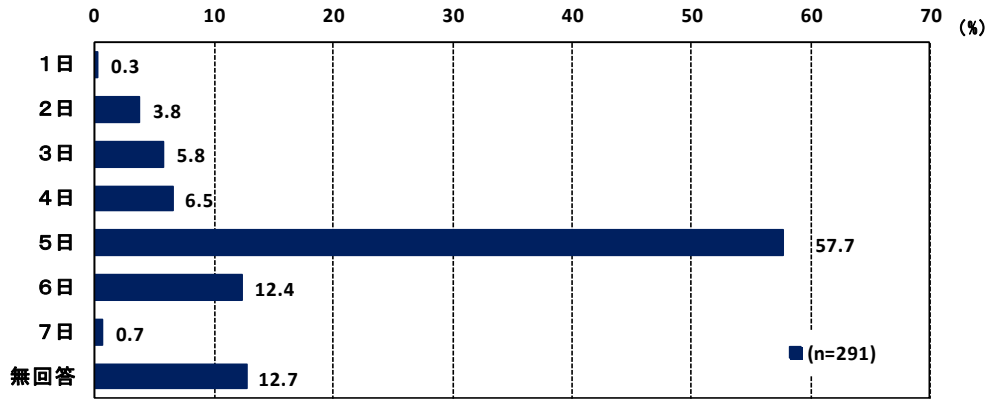
【日曜日・祝日開始・終了時刻】 平均 開始 8時03分 終了 17時36分



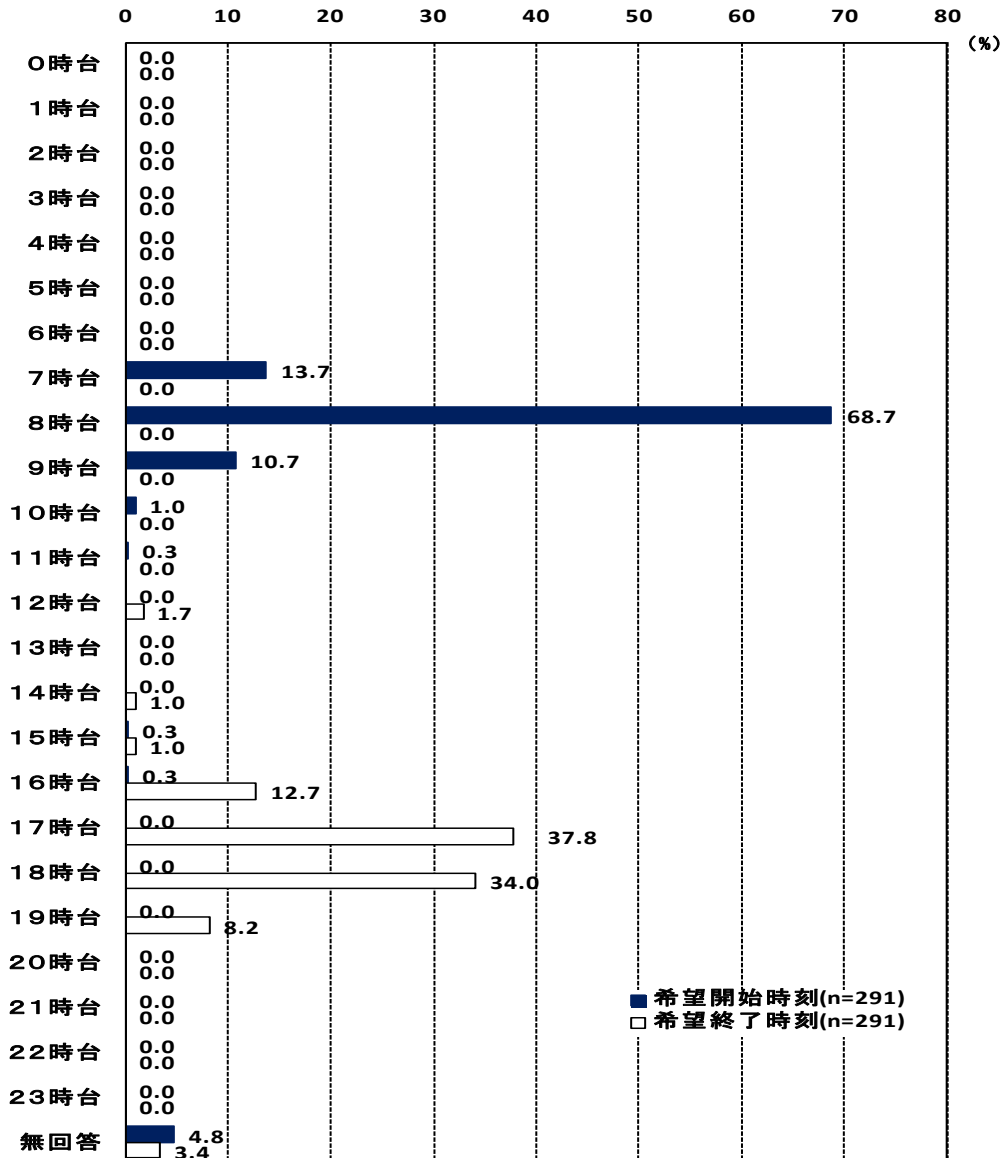
(4) 夏休みや冬休み等長期休業期間中



【週当たり利用日数】



【夏休み・冬休み等長期休業期間開始・終了時刻】 平均 開始 8時10分 終了 17時02分



4. 病児・病後児保育について

4-1. 過去1年間に病気やケガで学校を休んだことの有無

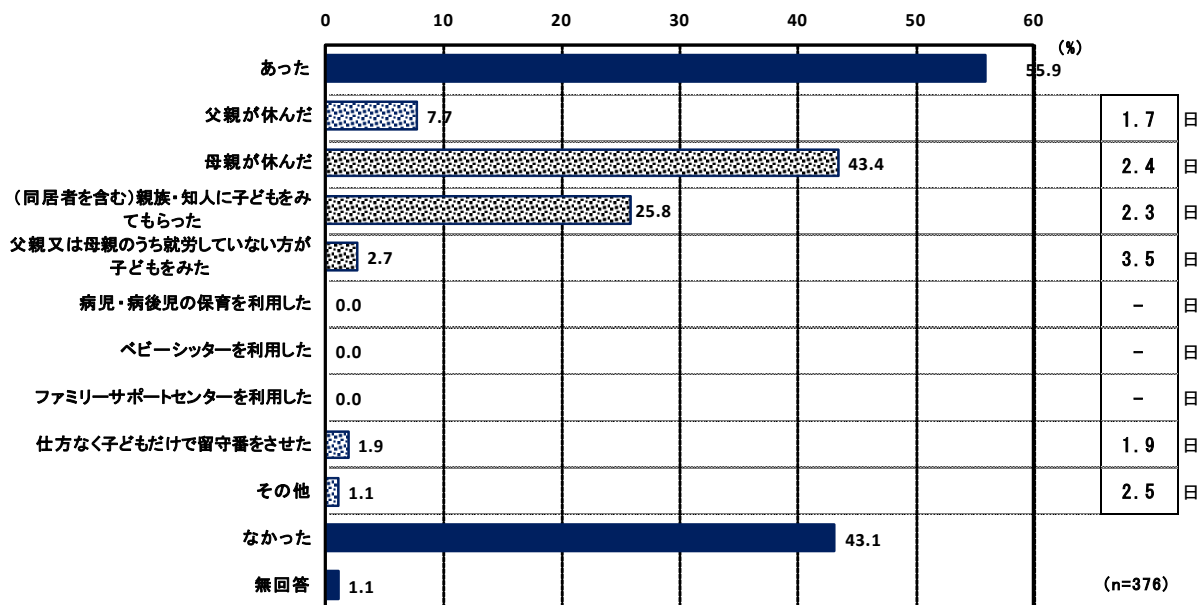
この1年間で、宛名のお子さんが病気やケガで学校を休まなければならなかった経験は、「あった」が55.9%と約6割を占めています。

その対処方法としては、「母親が休んだ」が43.4%と最も高く、その平均日数は2.4日です。次いで「(同居者を含む)親族・知人に子供をみてもらった」が25.8%で、平均日数2.3日、「父親が休んだ」が7.7%で平均日数1.7日、「父親母親のうち就労していない方が子どもをみた」が2.7%で平均日数は3.5日、「仕方なく子どもだけで留守番させた」1.9%で平均日数1.9日の順になっています。

問 11. この1年間に、宛名のお子さんが病気やケガで学校を休まなければならなかったことがありますか。

問11で「1」に○をつけた方にお伺いします。

問 11-1. この1年間の対処方法とそれぞれの日数は何日でしたか。あてはまる番号すべてに○をつけ、それぞれの日数をお答えください。(あてはまるものすべてに○)

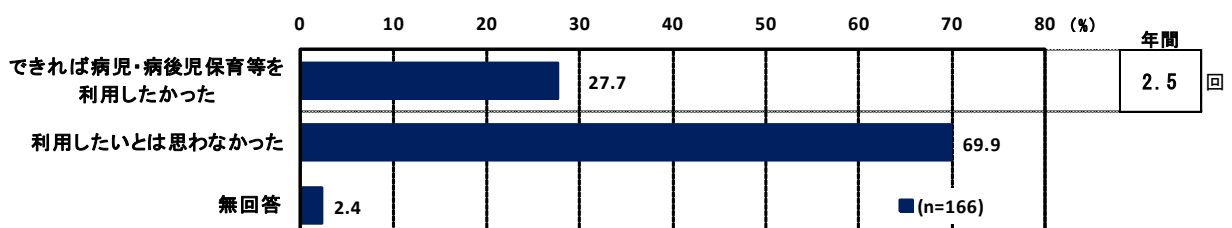


4-2. 病児・病後児保育の利用希望

病児・病後児保育についてみると、両親のどちらかが仕事を休み「できれば病児病後保育等を利用したかった」人は27.7%と低く、利用したい平均日数は年間2.5回になりました。

問11-1で「1」または「2」に○をつけた方にお伺いします。

問 11-2. その際、できれば病児・病後児のための保育施設等を利用したいと思いましたが。(1つに○)



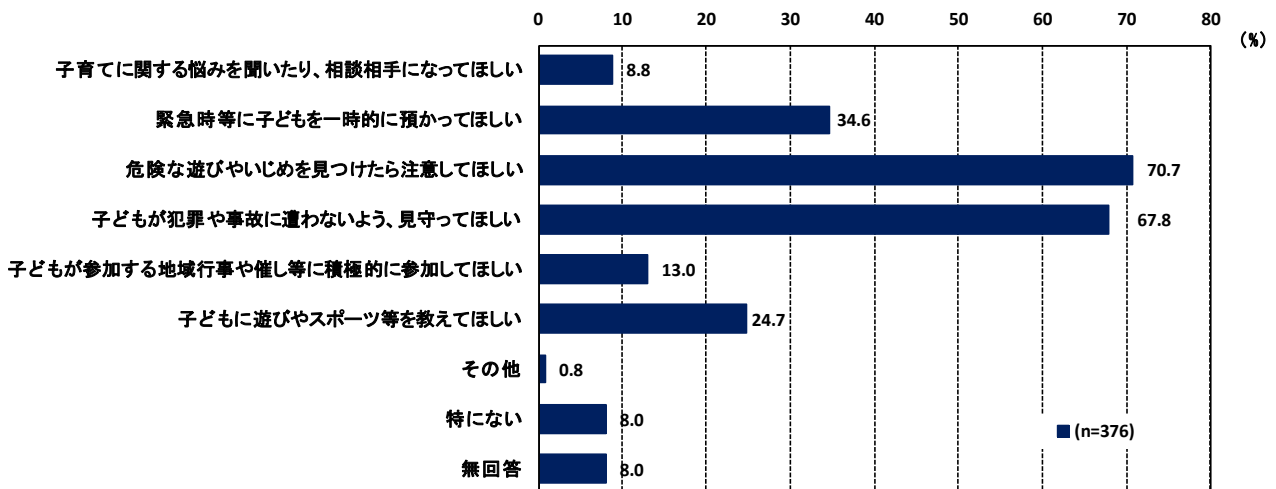
5. 子育て全般について

5-1. 地域に望む子育て支援等について

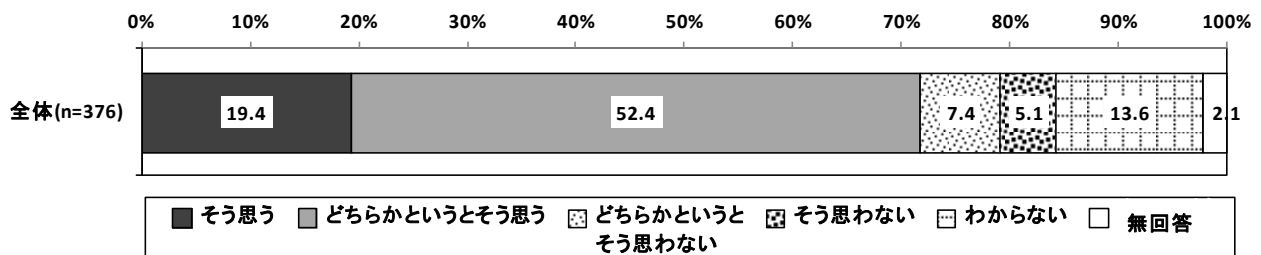
地域に望む子育て支援については、「危険な遊びやいじめを見つけたら注意してほしい」が70.7%、「子どもが犯罪・事故に遭わないよう、見守ってほしい」67.8%となり、安全に関するこの2項目が目立って多くなっています。

地域の子育てのしやすさについて「子育てしやすいですか」の質問には、「そう思う」「どちらかというと思う」を含めると71.8%で高い割合を占め、「どちらかというと思わない」「そう思わない」は12.5%となりました。

問 12. 子育て支援として、身近な地域の人に望むことがありますか。(3つまで○)



問 13. あなたの住んでいる地域は子育てをしやすいところだと思いますか。(1つに○)



■属性別子育てしやすい地域への評価■

	サンプル数	そう思う	どちらかというところ	どちらかというところ	そうは思わない	わからない	無回答	
全体	376 100.0	73 19.4	197 52.4	28 7.4	19 5.1	51 13.6	8 2.1	
小学校区別	武雄	51 100.0	7 13.7	20 39.2	11 21.6	3 5.9	8 15.7	2 3.9
	御船が丘	61 100.0	11 18.0	33 54.1	3 4.9	5 8.2	8 13.1	1 1.6
	橘	16 100.0	3 18.8	10 62.5	1 6.3	-	2 12.5	-
	朝日	37 100.0	6 16.2	15 40.5	4 10.8	1 2.7	11 29.7	-
	若木	27 100.0	3 11.1	13 48.1	4 14.8	3 11.1	4 14.8	-
	武内	27 100.0	12 44.4	13 48.1	-	-	2 7.4	-
	東川登	20 100.0	6 30.0	11 55.0	-	-	2 10.0	1 5.0
	西川登	37 100.0	4 10.8	26 70.3	3 8.1	2 5.4	2 5.4	-
	山内東	13 100.0	2 15.4	8 61.5	-	1 7.7	1 7.7	1 7.7
	山内東・犬走	3 100.0	1 33.3	2 66.7	-	-	-	-
	山内東・舟原	4 100.0	1 25.0	3 75.0	-	-	-	-
	山内西	24 100.0	6 25.0	14 58.3	-	1 4.2	2 8.3	1 4.2
	山内西・立野川	13 100.0	3 23.1	7 53.8	1 7.7	-	2 15.4	-
	北方	36 100.0	6 16.7	17 47.2	1 2.8	3 8.3	7 19.4	2 5.6
	無回答	7 100.0	2 28.6	5 71.4	-	-	-	-
	学年別	1年生	148 100.0	29 19.6	74 50.0	15 10.1	9 6.1	20 13.5
2年生		135 100.0	27 20.0	70 51.9	9 6.7	7 5.2	18 13.3	4 3.0
3年生		82 100.0	13 15.9	47 57.3	4 4.9	3 3.7	13 15.9	2 2.4
無回答		11 100.0	4 36.4	6 54.5	-	-	-	1 9.1
家庭類型別	ひとり親	57 100.0	14 24.6	25 43.9	5 8.8	3 5.3	8 14.0	2 3.5
	フル・フル	155 100.0	26 16.8	86 55.5	9 5.8	8 5.2	22 14.2	4 2.6
	フル・パート	122 100.0	25 20.5	67 54.9	10 8.2	4 3.3	15 12.3	1 0.8
	専業主婦(夫)	6 100.0	-	1 16.7	1 16.7	2 33.3	2 33.3	-
	パート・パート	-	-	-	-	-	-	-
	無業	-	-	-	-	-	-	-
	無回答	36 100.0	8 22.2	18 50.0	3 8.3	2 5.6	4 11.1	1 2.8