



令和6年
武雄市統計要覧

目次

地勢	・・・・・・・・・・P 1
人口	・・・・・・・・・・P 1
行財政	・・・・・・・・・・P 3
建設	・・・・・・・・・・P 7
産業	・・・・・・・・・・P 8
農業	・・・・・・・・・・P 9
林業	・・・・・・・・・・P 1 1
工業	・・・・・・・・・・P 1 2
観光	・・・・・・・・・・P 1 2
運輸・通信	・・・・・・・・・・P 1 3
民生	・・・・・・・・・・P 1 3
交通・防災	・・・・・・・・・・P 1 4
教育・文化	・・・・・・・・・・P 1 5
市民所得	・・・・・・・・・・P 1 9

◎前年からの変更

県の集計手法見直しにより、「観光客数」を「来訪者数」へ変更

地勢

◆位置・面積

位 置		
北 緯		33° 11'
東 経		130° 01'
広がり	東西距離	19.4km
	南北距離	18.4km
面積		195.40 km ²

(資料：国土地理院)

◆地目別面積 (R6.4.1 現在単位：km²)

区分	田	畑	山林原野	宅地	雑種地	その他
面積	27.08	15.82	85.44	12.57	6.10	48.39

(資料：税務課)

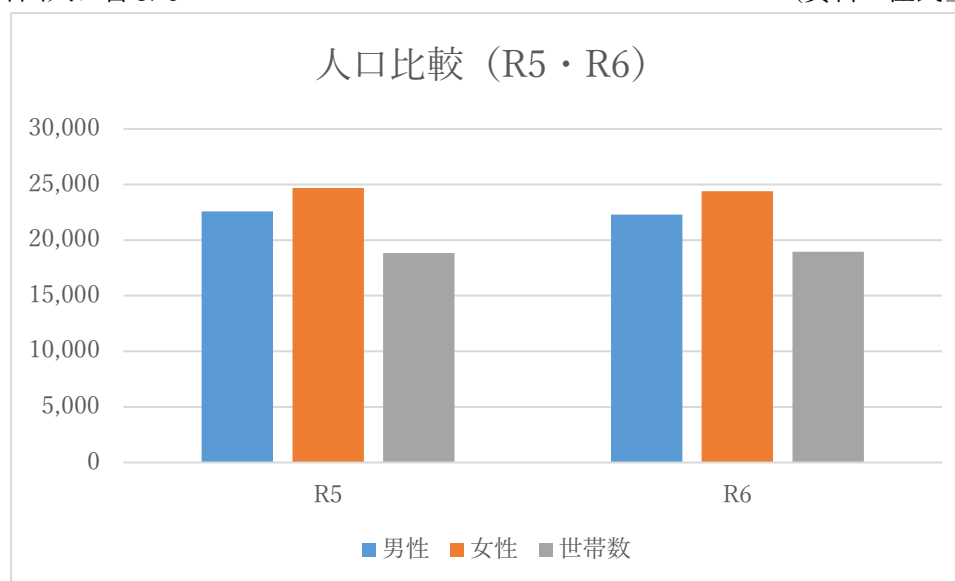
人口

◆人口・世帯数 (各年9月30日現在 単位：人・世帯)

区 分	人口 (人)			世帯数
	総数	男	女	
R5	47,251	22,571	24,680	18,829
R6	46,680	22,283	24,397	18,965

※外国人は含まない

(資料：住民基本台帳)



◆人口動態（各年1月1日～12月31日 単位：人・組）

区 分	出生	死亡	転入	転出
R5	342	653	1,623	1,536
R6	283	725	1,534	1,594

（資料：市民課）

◆人口の推移（単位：人・世帯）

区 分	総人口	世帯数	昼間人口	常住人口
H27	49,062	16,932	48,223	49,062
R2	47,914	17,624	47,149	47,914

（資料：国勢調査）

◆産業別就業者数（15歳以上）（各年10月1日現在 単位：人）

区 分	H27	R2
	就業者数	就業者数
総 数	24,396	24,207
第一次産業	1,472	1,301
農業	1,438	1,271
林業	33	27
漁業	1	3
第二次産業	6,662	6,478
鉱業	11	15
建設業	2,145	2,073
製造業	4,506	4,390
第三次産業	15,382	15,683
電気・ガス・水道業	104	111
情報通信・運輸業	993	1,010
卸売・小売業	3,360	3,292
金融・保険業	449	439
不動産業	147	197
サービス業	9,435	9,676
公務	894	958
分類不能	880	745

（資料：国勢調査）

◆市職員数 (R7.4.1 現在 単位：人)

○市長事務部局

区分	職員数	区分	職員数
総務部	70	福祉部	68
総務課	18	福祉課	15
財政課	13	こども家庭課	13(8)
防災・減災課	7(4)	健康課	27(6)
税務課	17	市民課	11
収納課	10	まちづくり部	55
男女参画・市民協働課	3(2)	建設課	13
企画部	31	国道 34 号等整備推進室	0(4)
企画政策課	6(9)	都市政策課	9(3)
ふるさと納税推進室	0(1)	1 番地 1 開発プロジェクト室	0(3)
大学設置支援室	0(8)	治水対策課	6
秘書広報課	8	建築住宅課	7(3)
お結び課	4	環境課	8
デジタル政策課	6	下水道課	10
スポーツ課	5	会計課	6
営業部	39	計	269
商工課	5		
観光課	8		
農林課	17		
競輪事業所	8		

○市長事務部局外

区分	職員数	区分	職員数
こども教育部	61	議会事務局	5
教育総務課	4	選挙管理委員会事務局	3(2)
こども未来課	11(1)	監査委員事務局	2
学校教育課	10(2)	農業委員会事務局	4
多様な学び支援室	1(3)	固定資産評価審査委員会事務局	0(6)
新しい学校づくり課	4(4)	杵藤地区広域市町村圏組合派遣	13
生涯学習課	18(3)	佐賀西部広域水道企業団	1
文化課	12(6)	計	89
新文化交流拠点整備室	1(3)		
市史編さん室	1(3)		

※ () は兼務職員数 (資料：総務課)

◆市税収入状況 (R5 単位：千円)

市民税 (個人)	市民税 (法人)	固定資産税	軽自動車税	入湯税	市たばこ税
2,060,265	387,364	3,242,084	219,720	21,906	423,411

(資料：財政課)

◆市有財産状況 (R6.3.31 現在)

土地開発基金 (円)	有価証券額 (円)	土地(山林を除く) (㎡)	山林 (㎡)	建物 (㎡)
0	75,000	3,489,404.50	2,414,437.96	226,454.28

(資料：財政課)

◆普通会計決算状況（単位：千円）

○歳入

区 分	R4	R5
地方税	5,966,480	6,354,750
地方譲与税	235,876	237,861
利子割交付金	2,099	1,725
配当割交付金	16,916	19,958
株式等譲渡所得割交付金	14,482	22,490
地方消費税交付金	1,179,224	1,164,768
ゴルフ場利用税交付金	39,870	39,351
自動車取得税交付金	419	1,355
自動車税環境性能割交付金	16,137	18,718
法人事業税交付金	88,981	101,157
地方特例交付金	46,883	49,891
地方交付税	7,150,405	7,072,099
交通安全対策特別交付金	7,639	6,478
分担金及び負担金	284,420	277,793
使用料	226,857	234,598
手数料	184,997	180,150
国庫支出金	6,195,746	4,966,125
県支出金	3,097,523	3,120,191
財産収入	75,708	300,792
寄附金	185,061	290,580
繰入金	383,028	341,697
繰越金	2,609,654	1,642,744
諸収入	1,122,971	870,139
地方債	2,393,278	965,814
歳入合計	31,524,654	28,281,224

○歳出

区 分	R4	R5
義務的経費	12,809,351	13,636,113
人件費	3,382,136	3,511,770
扶助費	6,356,746	6,941,608
公債費	3,070,469	3,182,735
投資的経費	6,269,362	3,115,975
普通建設事業（補助）	3,371,423	1,387,084
普通建設事業（単独）	1,683,027	1,433,022
災害復旧事業	1,214,912	295,869
物件費	3,521,184	3,264,076
維持補修費	88,660	88,087
補助費等	4,203,856	3,749,424
積立金	657,347	320,605
投資・出資金・貸付金	246,193	265,406
繰出金	2,085,957	2,169,240
歳出合計	29,881,910	26,608,926

（資料：財政課）

◆特別会計決算状況（R5 単位：千円）

区 分	歳 入	歳 出
国民健康保険特別会計	6,107,171	5,932,001
後期高齢者医療特別会計	759,457	756,572
競輪事業特別会計	31,302,347	30,098,833
給湯事業特別会計	64,692	59,164
新工業団地整備事業特別会計	17,094	17,016
合計	38,250,761	36,863,586

（資料：財政課）

◆水道事業会計決算状況（R5 単位：千円）

区 分	収 入	支 出	差 引	
工業用水道事業	収益的	69,561	69,555	6
	資本的	0	0	0

（資料：下水道課）

◆下水道事業会計決算状況 (R5 単位：千円)

区 分		収 入	支 出	差 引
下 水 道 事 業	収益的	1,518,982	1,201,147	317,835
	資本的	995,837	1,580,886	△585,049

(資料：下水道課)

◆行政財産 (R6.3.31 現在 単位：㎡)

区 分	土地 (地籍)	建 物 (延面積)		
		計	木造	非木造
総 計	1,960,338.77	216,689.85	17,105.63	199,584.22
公用財産計	18,978.71	13,930.78	0	13,930.78
本庁舎	9,182.06	9,800.94	0	9,800.94
旧本庁舎	0	0	0	0
旧山内支所	9,796.65	4,129.84	0	4,129.84
旧北方支所	0	0	0	0
公共用財産計	1,941,360.06	205,759.07	17,105.63	185,653.44
学校	460,534.22	87,889.07	8,351.27	79,537.80
公営住宅	130,877.10	52,718.36	2,230.74	50,487.62
公園	217,647.00	4,660.17	15.00	4,645.17
公民館	39,103.63	10,024.35	2,659.88	7,364.47
広場等	566,914.36	2,082.10	786.01	1,296.09
公衆便所	82.28	443.51	97.94	345.57
消防用施設	3,235.49	1,379.55	1,202.17	177.38
駐車場	21,023.39	0	0	0
その他の施設	501,942.59	43,561.96	1,762.62	41,799.34

(資料：財政課)

建設

◆道路の状況 (各年 4 月 1 日現在 単位：km)

区分	国 道		県 道 等		市 道	
	延長	舗装延長	延長	舗装延長	延長	舗装延長
R4	45.1	45.1	94.3	94.3	607.0	601.8
R5	45.1	45.1	94.1	94.1	607.1	601.9

(資料：佐賀県統計年鑑・建設課)

産業

◆産業（大分類）別事業所数及び従業者数（単位：事業所・人）

区 分	H28.10.1		R3.6.1	
	事業所数	従業者数	事業所数	従業者数
総 数	2,509	20,643	2,373	20,372
農林漁業	23	159	29	328
鉱業・採石業 砂利採取業	-	-	1	6
建設業	241	1,676	233	1,656
製造業	241	3,743	214	3,402
電気・ガス・熱供給 水道業	4	89	7	92
情報通信業	20	94	17	111
運輸業 郵便業	32	538	30	631
卸売業 小売業	640	3,961	589	3,902
金融業 保険業	44	454	45	493
不動産業 物品賃貸業	120	301	118	264
学術研究 専門・技術サービス業	86	370	79	314
宿泊業 飲食サービス業	332	2,260	288	1,888
生活関連サービス業 娯楽業	216	923	212	873
教育 学習支援業	73	282	71	534
医療 福祉	219	4,048	223	4,077
複合サービス事業	23	393	24	353
サービス業 (他に分類されないもの)	195	1,352	193	1,448

※公務員を除く

(資料：経済センサス)

◆人数規模別事業所数及び従業者数（単位：事業所・人）

区 分	H28.10.1		R3.6.1	
	事業所数	事業所数	事業所数	従業者数
総 数	2,509	20,643	2,373	20,372
1～4人	1,513	3,233	1,417	2,920
5～9人	492	3,175	451	2,969
10～19人	269	3,560	258	3,467
20～29人	101	2,394	110	2,657
30人以上	122	8,281	122	8,359
派遣・下請従業者のみ	12	-	15	-

（資料：経済センサス）

農業

◆農業の概況（各年2月1日現在 単位：戸）

区 分	農 家 戸 数					
	総数	販売 農家	自給的 農家	主副業別農家数		
				主業 農家	準主業 農家	副業的 農家
H27	1,279	467	812	137	100	230
R2	1,079	370	709	112	49	219

（資料：農林業センサス）

◆経営耕地面積規模別農家数の推移（各年2月1日現在 単位：戸）

区分	例外 規定	0.3ha 未満	0.3～ 0.5ha	0.5～ 1.0ha	1.0～ 1.5ha	1.5～ 2.0ha	2.0～ 2.5ha	2.5～ 3.0ha	3.0～ 5.0ha	5.0ha 以上
H27	3	76	120	145	59	25	19	10	10	
R2	37	54	82	108	54	22	16	11	64	

（資料：農林業センサス）

◆経営耕地面積の推移（各年2月1日現在 単位：a）

区 分	総面積	田	畑	果樹園
H27	242,800	228,800	6,000	8,100
R2	229,000	217,200	4,300	7,500

（資料：農林業センサス）

◆主要作物の作付面積及び収穫量 (R2.2.1 現在 単位：ha・t)

米		小麦		大麦		大豆		たまねぎ	
作付面積	収穫量	作付面積	収穫量	作付面積	収穫量	作付面積	収穫量	作付面積	収穫量
1,280	5,770	654	2,640	272	1,240	437	100	25	1,300

(資料：農林業センサス)

◆農地の転用状況 (R5.1.1～12.31 単位：件・a)

住宅用地		鉱工業用地		公共用地		その他の業務用地		植林		その他	
件数	面積	件数	面積	件数	面積	件数	面積	件数	面積	件数	面積
56	392	3	167	20	55	23	308	2	31	49	613

(資料：農業委員会)

◆販売目的の家畜等を飼養している経営体数と飼養頭羽数 (R2.2.1 現在 羽数：100羽)

乳用牛		肉用牛		豚	
経営体数	頭数	経営体数	頭数	経営体数	頭数
2	x	79	x	4	9,470
採卵鶏		ブロイラー			
経営体数	羽数	経営体数	羽数		
5	709	2	X		

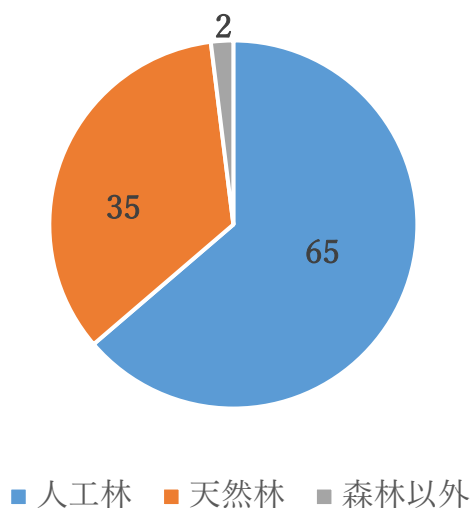
(資料：農林業センサス)

◆森林の面積（R5.4.1 現在 単位：ha）

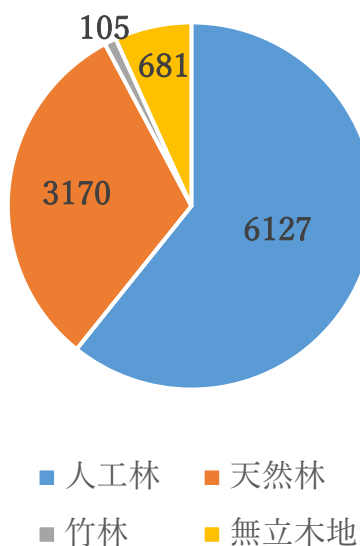
国 有 林			民 有 林			
人工林	天然林	森林以外の用途	人工林	天然林	竹林	無立木地
65	35	2	6,127	3,170	105	681

（資料：佐賀県森林・林業統計要覧）

国有林面積（ha）



民有林面積（ha）



工業

◆工業の業種別実態（R5.6.1 現在 単位：万円・人）

	事業所数	従業者数	製造品出荷額等
総 数	96	3,183	7,443,586
食料品	11	204	258,842
飲料・たばこ・飼料	2	12	X
繊維工業	3	248	171,555
木材・木製品	4	28	84,226
家具・装備品	1	18	X
印刷・同関連業	4	18	15,635
化学工業	3	20	54,257
プラスチック製品	5	261	350,555
なめし革・同製品・毛皮	1	26	X
窯業・土石製品	29	549	877,424
鉄鋼業	3	244	1,625,843
金属製品	9	100	211,915
はん用機械器具	3	144	438,992
生産用機械器具	7	408	1,347,965
電子部品・デバイス・電子回路	1	4	X
電気機械器具	5	605	1,301,229
情報通信機械器具	1	95	X
輸送用機械器具	3	128	150,002
その他の製造業	1	71	X

※従業者4人以上の事業所

（資料：経済構造実態調査）

観光

◆来訪者数（単位：千人）

区分	日帰り・実宿泊別	
	日帰り客数	実宿泊数
R5	2,172	134

（資料：佐賀県観光デジタル人流分析）

運輸・通信

◆自動車保有台数（単位：台）

区分	乗合	普通自動車		軽自動車		特殊 その他	小型 2輪車	原動機付自転車
		乗用	貨物	乗用	貨物			
R4	80	15,799	2,647	16,389	6,568	709	1,020	1,928
R5	84	15,893	2,633	16,329	6,596	720	1,065	1,942

（資料：佐賀県統計年鑑）

民生

◆国民健康保険の被保険者・保険税・保険給付状況（単位：世帯・人・千円）

区分	被保険者		保険税	保険給付費					
				療養諸費		出産一時金		葬祭費	
	世帯数	人数		件数	金額	件数	金額	件数	金額
R4	6,011	9,459	1,027,352	226,134	4,279,974	25	10,488	70	2,100
R5	5,868	9,092	1,016,860	224,084	4,281,730	19	9,328	70	2,100

（資料：健康課）

◆医療施設の状況（R5.10.1 現在）

病院		一般診療所		総数		歯科診療所
施設数	病床数	施設数	病床数	施設数	病床数	
5	656	39	135	44	791	23

（資料：健康課）

◆原因別死亡者数（R4.1.1～12.31 単位：人）

区分	脳血管疾患	悪性 新生物	心疾患	不慮の事故	肺炎 気管支炎	老衰
男	25	85	42	10	30	11
女	16	64	74	14	30	43
区分	高血圧性疾患	肝疾患	全結核	自殺	その他	
男	4	10	0	5	0	
女	6	3	1	3	0	

（資料：健康課）

◆住宅の所有状況（各年10月1日現在 単位：世帯）

区分	持ち家	公営借家	民営借家	給与住宅	間借り
H27	12,388	857	2,927	246	44
R2	12,481	881	3,360	423	122

（資料：国勢調査）

◆市営住宅の状況（R6.4.1 現在 単位：戸）

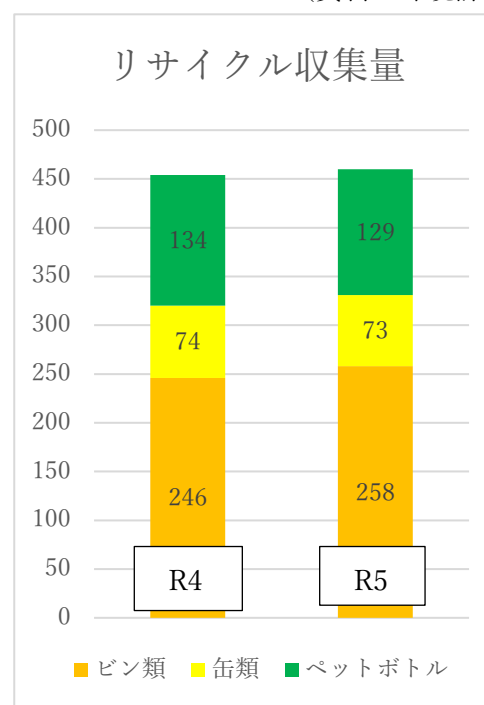
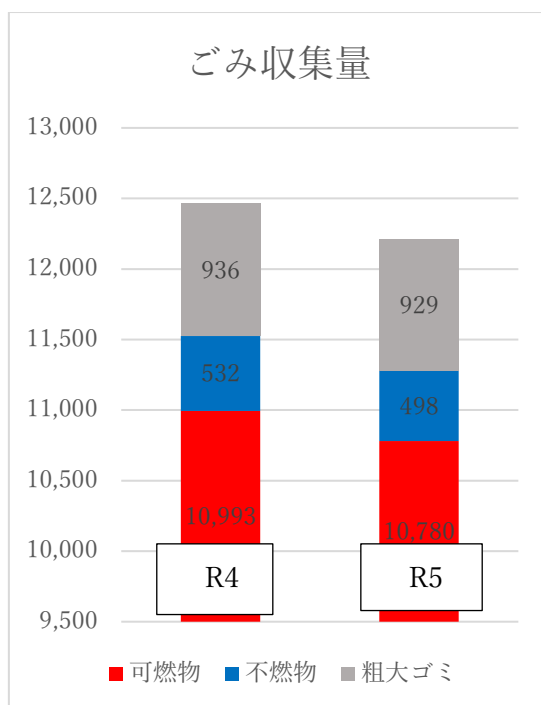
構造	木造平屋建	木造2階建	簡易耐火平屋建	耐火2階建
戸数	0	12	24	32
構造	簡易耐火2階建	中層耐火3階建	中層耐火構造4階建	中層耐火構造5階建
戸数	163	242	124	258

（資料：建築住宅課）

◆ごみ収集量・リサイクル収集の推移（単位：t）

区分	可燃物	不燃物	粗大ゴミ	ビン類	缶類	ペットボトル
R4	10,993	532	936	246	74	134
R5	10,780	498	929	258	73	129

（資料：環境課）



交通・防災

◆原因別交通事故数（人身事故）（R6.1.1～12.31 単位：件）

前方不注意	安全不確認	ハンドルブレーキ操作	動静不注視	酒酔い	安全速度	一時不停止	その他
59	26	10	14	0	1	25	55

（資料：武雄警察署）

◆原因別火災発生状況 (R6.1.1～12.31 単位：件)

火遊び	たきび	たばこ	コンロ	マッチ ライター	放火	電気 関係	不明	その他
0	3	0	1	1	0	4	0	7

(資料：武雄消防署)

◆救急車の出動回数 (R6.1.1～12.31 単位：回)

火災	風水害等	水難	交通事故	労働災害	運動競技	
4	0	1	133	13	54	
一般負傷	加害	自損行為	急病	その他	内訳	
					搬送	不搬送
396	5	21	1,621	298	2,323	223

(資料：武雄消防署)

◆救急車の搬送人員 (R6.1.1～12.31 単位：人)

火災	風水害等	水難	交通事故	労働災害	運動競技	
2	0	0	127	13	55	
一般負傷	加害	自損行為	急病	その他	内訳	
					搬送	不搬送
356	3	14	1,482	286	2,338	

(資料：武雄消防署)

教育・文化

◆幼稚園 (単位：人)

区分	園数	学級数	年齢別在園者数			教員数		職員数
			3歳	4歳	5歳	男	女	
R5	2	6	32	31	23	2	15	5
R6	2	6	13	30	31	3	14	7

◆認定こども園 (単位：人)

区分	園数	学級数	年齢別在園者数				教員数		職員数
			0～2歳	3歳	4歳	5歳	男	女	
R5	8	33	311	229	239	227	11	171	48
R6	8	35	306	215	209	238	11	171	47

◆小学校（単位：人）

区分	学校数	学級数	児童数		教員数		職員数
			男	女	男	女	
R5	14	147	1,320	1,283	87	153	18
R6	14	148	1,262	1,270	81	156	17

◆中学校（単位：人）

区分	学校数	学級数	生徒数		教員数		職員数
			男	女	男	女	
R5	6	61	796	785	62	77	14
R6	6	62	786	790	63	77	15

◆小中学校の概況（R6.5.1 現在）

区分	学級数		児童・生徒数		教員数		職員数
	普通	特支	普通	特支	男	女	
小学校	105	38	2,326	168	81	156	17
武雄小学校	12	5	307	21	8	20	4
御船が丘小学校	18	5	558	33	13	29	2
橘小学校	6	3	123	10	5	9	1
朝日小学校	14	5	401	31	12	22	2
若木小学校	6	2	68	8	4	8	2
武内小学校	6	2	90	6	6	7	1
東川登小学校	6	3	80	6	6	9	1
西川登小学校	6	2	54	2	4	8	1
山内東小学校	6	2	162	7	6	11	1
犬走分校	2	0	2	0	0	1	0
舟原分校	2	0	7	0	0	2	0
山内西小学校	7	4	192	14	7	11	1
立野川内分校	2	0	12	0	0	3	0
北方小学校	12	5	280	30	10	16	1
中学校	36	15	1,143	67	52	64	9
武雄中学校	18	5	638	27	21	32	2
武雄北中学校	3	2	89	7	3	9	2
川登中学校	3	2	70	4	6	6	2
山内中学校	6	4	208	19	12	9	2
北方中学校	6	2	138	10	10	8	1

（資料：学校基本調査）

◆高等学校（R6.5.1 現在 単位：人）

区分	学級数	生徒数		教員数	職員数
		男	女		
武雄高等学校	18	358	342	56	67
神村学園武雄校舎	3	68	115	12	18

（資料：武雄高等学校、神村学園武雄校舎）

◆中学校卒業者の動向（R6 単位：人）

進学	就職		無業	教育訓練機 関等入学者	その他
	男	女			
515	2	0	0	0	7

（資料：学校基本調査）

◆武雄市内の高等学校卒業者の動向（R6 単位：人）

進学	就職		無業	教育訓練機 関等入学者	その他
	男	女			
243	8	15	5	5	19

（資料：武雄高等学校、神村学園武雄校舎）

◆武雄市内の高等学校卒業者の産業別就職状況（R6 単位：人）

農業	林業	漁業	建設業	製造業	卸売 小売業
0	0	0	3	5	7
運輸 通信業	電気 ガス 水道業	サービス業	金融業	公務	その他
2	0	3	0	1	2

（資料：武雄高等学校、神村学園武雄校舎）

◆武雄市図書館の利用状況（単位：人）

区 分	館外閲覧 総数	内 訳				1日平均
		小学生以下	中学生	高校生	一般	
R4 (開館日数 365 日)	120,246	12,751	1,710	1,523	104,262	329
R5 (開館日数 365 日)	126,552	13,366	1,516	1,528	110,142	347

(資料：武雄市図書館・歴史資料館)

◆文化会館の利用状況（単位：日・件）

区 分		大ホール	小ホール	ミーティングホール	市民ホール	会議室(26室)
R4	使用日数	122	95	249	92	287
	使用件数	59	63	212	25	8,448
	稼働率	27.6%	20.8%	48.8%	13.3%	33.8%
R5	使用日数	145	117	236	41	3,963
	使用件数	64	80	196	18	6,684
	稼働率	31.1%	25.8%	46.8%	13.3%	27.7%

(資料：武雄市文化会館)

市民所得

◆市内総生産（単位：百万円）


区分	R3	R4
	総生産額	総生産額
第1次産業	2,965	3,111
農業	2,796	2,964
林業	169	146
水産業	0	1
第2次産業	47,834	38,298
鉱業	-	-
製造業	35,316	24,868
建設業	12,518	13,430
第3次産業	120,243	126,320
電気・ガス・水道・廃棄物処理業	4,351	3,571
卸売・小売業	21,003	23,921
運輸・郵便業	9,159	10,346
宿泊・飲食サービス業	2,547	3,675
情報通信業	5,280	4,986
金融・保険業	3,843	4,860
不動産業	22,077	21,756
専門・科学技術、業務支援サービス業	9,304	9,545
公務	6,632	6,679
教育	8,100	8,106
保健衛生・社会事業	21,071	21,730
その他サービス	6,875	7,145
小計	171,042	167,730
輸出品に課せられる税・関税	3,538	4,456
（控除）資本形成に係る消費税	2,623	3,091
市内総生産額	171,958	169,095

（資料：市民経済計算の概要）

◆市民分配所得（単位・百万円）

区分	R3	R4
	総生産額	総生産額
雇用者報酬	85,903	87,957
賃金・俸給	76,222	77,439
社会保険等雇主負担	9,681	10,517
財産所得	10,339	10,486
受取	10,775	10,861
支払	436	375
企業所得	31,571	32,396
民間法人企業	19,543	20,335
公的企業	293	349
個人企業	11,736	11,712
市民所得	127,813	130,839

（資料：市民経済計算の概要）



それ、武雄が
始めます。

Make It! TAKEO